

Технический паспорт ТЕХНИЧЕСКОЕ ОПИСАНИЕ :

КОВШ ОБЩЕГО НАЗНАЧЕНИЯ



Технические характеристики

- Широкий выбор ковшей разного объема.
- Ковш подходит для операций с материалами, имеющими плотность $\leq 2100 \text{ kg/m}^3$ / 131 lb/ft^3 .
- Усиленная конструкция (основание, лезвие, стороны).
- Опциональная реверсивная сменная износостойкая режущая кромка 500 HB с болтовым креплением «LDR».
- TSDL : Ковш для использования на машинах, оснащенных встроенной кареткой бокового смещения.
- Примечание: комплект для движения по дорогам является обязательным в Италии. Обратитесь к своему дилеру.

[3D-фотография в верхней части этой страницы - ссылка CBR 730 / 1850 - 52000369].

Потребительские преимущества







- Навесное оборудование общего назначения, предназначенное для повседневного использования.
- Основное навесное оборудование для погрузо-разгрузочных работ.
- Этот ковш, прочный и простой в использовании, подходит для самых разных областей применения.
- Идеальный ковш для операций с сыпучими материалами: песок и гравий, земля, битое стекло и т. д.

Грузоподъемность		CBR 600 / 1500	CBR 730 / 1850	CBR 780 / 1950	CBR 850 / 2100	CBR 900 / 2250	CBR 1000 / 2450	CBR 1000 / 2500
Грузоподъемность (kg)		1224	1543	1634	1770	1898	2079	2100
Вместимость купола (l)		583	735	778	843	904	990	1000
Погрузочная ёмкость (l)		487	600	663	685	736	804	822
Вес								
Общий вес (kg)		274	318	328	358	360	381	664
Вес и размеры								
Общая высота (mm)	h17	776	794	775	775	775	775	815
Общая длина (mm)	l1	845	815	815	838	815	815	960
Ширина (mm)		1500	1850	1950	2100	2250	2450	2500
Рабочие характеристики								
Оборудование машины		✕	✕	✕	✕	✕	✕	✕
Другие данные по навесному оборудованию								
Износостойкая накладка на болтовом соединении (LDR)		Не стандартно	Не стандартно	Не стандартно	Не стандартно	Не стандартно	Не стандартно	Стандартный

Совместимость с машинами	CBR 600 / 1500	CBR 730 / 1850	CBR 780 / 1950	CBR 850 / 2100	CBR 900 / 2250	CBR 1000 / 2450	CBR 1000 / 2500
Артикул	570614	571831	570613	653047	653749	654716	-
Артикул износостойкой накладки на болтовом соединении (LDR)	52584881	52000369	-	-	-	52000370	52645107
Артикул каретки мини-погрузчика	52000783	-	-	-	-	-	-
ALT950	-	-	-	-	-	X	-
MLA-T 533-145 V+ - ST5	-	-	-	-	-	X	-
MLT 420-60 H	X	-	-	-	-	-	-
MLT 625-75 H	-	X	-	-	-	-	-
MLT 625 e	-	X	-	-	-	-	-
MLT 630-115 (S1)	-	-	-	X	X	-	-
MLT 630-115 (S2)	-	-	-	X	X	-	-
MLT 630-115 V (S1)	-	-	-	X	X	-	-
MLT 630-115 V (S2)	-	-	-	X	X	-	-
MLT 630-115 V CP (S1)	-	-	-	X	X	-	-
MLT 630-115 V CP (S2)	-	-	-	X	X	-	-
MLT 635-130 PS+ (S1)	-	-	-	-	-	X	-
MLT 635-130 PS+ (S2)	-	-	-	-	-	X	-
MLT 635-140 V+ (S1)	-	-	-	-	-	X	-
MLT 635-140 V+ (S2)	-	-	-	-	-	X	-
MLT 730-115 V (S1)	-	-	-	X	X	-	-
MLT 730-115 V (S2)	-	-	-	X	X	-	-
MLT 730-115 V CP (S1)	-	-	-	X	X	-	-
MLT 730-115 V CP (S2)	-	-	-	X	X	-	-
MLT 733-115	-	-	-	-	-	X	-
MLT 733-115 (S2)	-	-	-	-	-	X	-
MLT 733-115 LSU (S1)	-	-	-	-	-	X	-
MLT 737-130 PS+ (S1)	-	-	-	-	-	X	-
MLT 738-130 PS+ (S1)	-	-	-	-	-	X	-
MLT 741-130 PS+ (S1)	-	-	-	-	-	X	-
MLT 741-140 V+ (S1)	-	-	-	-	-	X	-
MLT 742-130 PS+ (S1)	-	-	-	-	-	X	-
MLT 742-140 V+ (S1)	-	-	-	-	-	X	-
MLT 841-145 PS+	-	-	-	-	-	X	-
MLT 850-145 V+	-	-	-	-	-	X	-
MLT 937-115 (S1)	-	-	-	-	-	X	-
MLT 940-140 V+ (S1)	-	-	-	-	-	X	-
MLT 940-140 V+ (S2)	-	-	-	-	-	X	-
MLT 961-160 V+ L	-	-	-	-	-	-	X
MLT 1041-145 PS+L	-	-	-	-	-	X	-
MLTX 625-75 H	-	X	-	-	-	-	-
MLTX 732	-	-	-	-	-	X	-
MLTX 735 T LSU	-	-	X	-	X	X	-
MLTX 735 T LSU (70 KW)	-	-	-	-	-	X	-
MLTX 738-130 PS+ (S1)	-	-	-	-	-	X	-
MLTX 741 T LSU	-	-	-	-	-	X	-
MLTX 841 - 145 PS+	-	-	-	-	-	X	-
MLTX 850-145 V+	-	-	-	-	-	X	-
MLTX 961-160 V+ L	-	-	-	-	-	-	X
MLTX 1041-145 PS+L	-	-	-	-	-	X	-
MT 420 H	X	-	-	-	-	-	-
MT 625 e	-	X	-	-	-	-	-
MT 625 H	-	X	-	-	-	-	-
MT 625 H Comfort	-	X	-	-	-	-	-
MT 625 HA	-	X	-	-	-	-	-
MT 730 H	-	-	X	-	-	-	-
MT 735 75D ST5	-	-	-	-	X	X	-
MT 930 H	-	-	X	-	-	-	-
MT 930 HA	-	-	X	-	-	-	-
MT 935 75D ST5	-	-	-	-	X	X	-
MT 1135 75 D	-	-	-	-	X	X	-
MT 1135	-	-	-	-	X	X	-
MT 1135 H 100D	-	-	-	-	X	X	-
MT 1335 75D ST5	-	-	-	-	X	X	-

Совместимость с машинами	CBR 600 / 1500	CBR 730 / 1850	CBR 780 / 1950	CBR 850 / 2100	CBR 900 / 2250	CBR 1000 / 2450	CBR 1000 / 2500
MT 1335 100D ST5	-	-	-	-	X	X	-
MT 1335 H 75D ST5	-	-	-	-	X	X	-
MT 1335 H 100D ST5	-	-	-	-	X	X	-
MT 1335 HA 75D ST5	-	-	-	-	X	X	-
MT 1335 HA 100D ST5	-	-	-	-	X	X	-
MT 1440	-	-	X	-	X	X	-
MT 1440 A ST5	-	-	-	-	X	X	-
MT 1440 e	-	-	-	-	X	X	-
MT 1440 easy ST5	-	-	-	-	X	X	-
MT 1440 HA ST5	-	-	-	-	-	X	-
MT 1440 ST5	-	-	-	-	X	X	-
MT 1840	-	-	-	-	X	-	-
MT 1840 A 100D ST5 S1	-	-	-	-	X	X	-
MT 1840 A	-	-	-	-	X	X	-
MT 1840 e	-	-	-	-	X	X	-
MT 1840 easy ST5	-	-	-	-	X	X	-
MT 1840 HA	-	-	-	-	X	X	-
MT 1840 HA	-	-	-	-	X	X	-
MT 1840 ST5	-	-	-	-	X	X	-
MT-X 733 Mining	-	-	X	-	X	X	-
MT-X 735	-	-	-	-	X	X	-
MT-X 1033 Mining	-	-	-	-	X	X	-
MT-X 1033 A Mining	-	-	-	-	X	X	-
MT-X 1135	-	-	-	-	X	X	-
MT-X 1440	-	-	X	-	X	X	-
MT-X 1440 A	-	-	X	-	X	X	-
MT-X 1840	-	-	-	-	X	X	-
MT-X 1840 A	-	-	-	-	X	X	-
MLT 630-105 ST4 OLD	-	-	-	X	X	-	-
MLT 630-105 V CP ST4 OLD	-	-	-	X	X	-	-
MLT 630-105 V ST4 OLD	-	-	-	X	X	-	-
MLT 635-140 V+ ST4 OLD	-	-	-	-	-	X	-
MLT 730-115 V CP ST4 OLD	-	-	-	X	X	-	-
MLT 730-115 V ST4 OLD	-	-	-	X	X	-	-
MLT 733-115 ST4 OLD	-	-	-	-	-	X	-
MLT 737-130 PS+ ST4 OLD	-	-	-	-	-	X	-
MLT 741-140 V+ ST4 OLD	-	-	-	-	-	X	-
MLT 840-145 PS+ OLD	-	-	-	-	-	X	-
MLT 845-100 H OLD	-	-	-	-	-	X	-
MLT 845-120 OLD	-	-	-	-	-	X	-
MLT 940-140 V+ ST4 OLD	-	-	-	-	-	X	-
MLT 1040-145 PS+ L OLD	-	-	-	-	-	X	-
MLT-X 737-130 PS+ OLD	-	-	-	-	-	X	-
MLT-X 737-130 PS+ (S2) OLD	-	-	-	-	-	X	-
MLT-X 741-140 V+ S1 OLD	-	-	X	-	X	X	-
MLT-X 845-120 OLD	-	-	-	-	-	X	-
MLT-X 845-120 H OLD	-	-	-	-	-	X	-
MT 733 Easy OLD	-	-	-	-	-	X	-
MT 933 Easy OLD	-	-	-	-	X	X	-
MT 1033 easy OLD	-	-	-	-	X	X	-
MT 1135 easy ST5 OLD	-	-	-	-	X	X	-
MT 1135 H easy ST5 OLD	-	-	-	-	X	X	-
MT 1135 HA Easy ST5 OLD	-	-	-	-	X	-	-
MT 1135 ST5 OLD	-	-	-	-	-	X	-
MT 1335 OLD	-	-	-	-	-	X	-
MT 1335 ST5 OLD	-	-	-	-	-	X	-
MT 1440 A OLD	-	-	X	-	X	X	-
MT 1440 HA OLD	-	-	X	-	X	X	-
MT-X 733 OLD	-	-	-	-	-	X	-
MT-X 1033 OLD	-	-	-	-	X	X	-
Артикул E-RECO	-	-	-	-	921281	-	-
MRT 2150 Privilege Plus OLD	-	-	-	-	X	-	-
MRT 2470 Privilege Plus OLD	-	-	-	-	X	-	-
MRT 2550 Privilege Plus OLD	-	-	-	-	X	-	-
MRT 3050 Privilege Plus OLD	-	-	-	-	X	-	-
MRT-X 2150 Privilege Plus OLD	-	-	-	-	X	-	-
MRT-X 2470 Privilege Plus OLD	-	-	-	-	X	-	-
MRT-X 2550 Privilege Plus OLD	-	-	-	-	X	-	-
MRT-X 3050 Privilege Plus OLD	-	-	-	-	X	-	-

ТАБЛИЦА СИМВОЛОВ

	Не требуется predisposition		Гидравлическая линия		Гидравлическое возвращение в бак
	Электрическая predisposition		Предрасположение платформы		Предрасположение манипулятора шин, манипулятора цилиндров



Головной офис

B.P. 249 - 430 rue de l'Aubinière

44150 Ancenis Cedex - France (Франция)

Телефон: 00 33 (0)2 40 09 10 11 - Факс: 00 33 (0)2 40 09 10 97

www.manitou.com



В данной брошюре описываются версии конфигурации и опции продуктов Manitou, которые могут отличаться в зависимости от оборудования. Описанное в данной брошюре оборудование может, в зависимости от версии, быть стандартным, опциональным или недоступным. Компания Manitou оставляет за собой право в любое время изменять приведенные и описанные характеристики без предварительного уведомления. Указанные технические характеристики не являются обязательными для производителя. Для получения дополнительной информации обратитесь к своему дилеру Manitou. Этот документ не имеет обязывающего, договорного характера. Описание продукции не имеет обязывающего, договорного характера. Список технических характеристик не является исчерпывающим. Логотипы и средства визуальной идентификации являются собственностью Manitou, их несанкционированное использование запрещено. Все права защищены. Фотографии и схемы в этой брошюре предоставлены только для ознакомления и в качестве справочной информации.

Manitou BF SA — Компания с ограниченной ответственностью и советом директоров — Акционерный капитал: 39 668 399 евро — Номер 857 802 508 в Реестре коммерсантов и предприятий Нанта