

Technisches Datenblatt :

4IN1-SCHAUFEL








Kundenvorteile

- Vielseitige und sehr robuste Schaufel.
- Zeitsparendes Anbaugerät, es ist ein echtes Schweizer Messer.
- Konzipiert für die Ausführung verschiedener Arbeiten:
 - > Be- und Entladevorgänge
 - > Schieben von Materialien
 - > Einebnen von Böden
 - > Auffüllen von Gräben
 - > Einklemmen von Objekten

Technische Merkmale

- 4 in 1 Schaufel, geeignet für die Handhabung von Materialien mit einer Dichte $\leq 2100 \text{ kg/m}^3$ / 131 lb/ft^3 .
- Rückseitig angeschraubtes Gegenmesser für die Nivellierung.
- Krallen auf der Rückseite des beweglichen Teils helfen bei der Handhabung von zylindrischen Objekten wie Stangen, Rohren usw.
- Verstärkte Struktur (Boden, Messer und Seiten).

[Das 3D-Foto oben auf dieser Seite ist Referenz B4x1 340 / 1500 -52707200].

Technische Merkmale		B4x1 340 / 1500	CB4x1 400L / 1500	CB4x1 700L / 1950	CB4x1 850L / 2300	CB4x1 900L / 2450
Abstand zum Schwerpunkt (mm)		310	439	364	374	380
Kapazität						
Tragfähigkeit (kg)		705	844	1470	1783	1888
Kuppelkapazität (l)		336	402	700	849	899
Gestrichene Tragfähigkeit (l)		263	313	524	628	672
Gewicht						
Gewicht (kg)		341	535	608	682	714
Gewicht und Reifengröße						
Gesamthöhe (mm)	h17	855	899	890	890	890
Gesamtlänge (mm)	l1	976	1106	1107	1107	1110
Breite (mm)		1525	1525	1950	2300	2450
Arbeitsparameter						
Maschinenausrüstung						
Zinken		4	4	5	6	7

Maschinenkompatibilitäten	B4x1 340 / 1500	CB4x1 400L / 1500	CB4x1 700L / 1950	CB4x1 850L / 2300	CB4x1 900L / 2450
Teile-Nummer	-	52551750	751402	751401	751465
Teile-Nummer TSDL	-	-	-	52000367	52000368
Teile-Nummer Geräteträger Kompaktlader	52707200	52000785	-	-	-
4-Punkt -Aufnahme	52742064	-	-	-	-
Euro-Aufnahme	52742065	-	-	-	-
GCT 3-14	X	-	-	-	-
GCT 3-14 +	X	-	-	-	-
MLT 420-60 H	-	X	-	-	-
MLT 625-75 H	-	-	X	-	-
MLT 635-130 PS+	-	-	-	-	X
MLT 635-140 V+	-	-	-	-	X
MLT 733-115 LSU	-	-	-	-	X
MLT 737-130 PS+	-	-	-	-	X
MLT 741-130 PS+	-	-	-	-	X
MLT 741-140 V+	-	-	-	-	X
MLT 841-145 PS+	-	-	-	-	X
MLT 850-145 V+	-	-	-	-	X
MLT 940-140 V+	-	-	-	-	X
MLT 1041-145 PS+L	-	-	-	-	X
MLFX 625-75 H	-	-	X	-	-
MLFX 735 T LSU	-	-	-	-	X
MLFX 737-130 PS+	-	-	-	-	X
MLFX 841 - 145 PS+	-	-	-	-	X
MLFX 850-145 V+	-	-	-	-	X
MLFX 1041-145 PS+L	-	-	-	-	X
MT 420 H	-	X	-	-	-
MT 625 e	-	-	X	-	-
MT 625 H	-	-	X	-	-
MT 625 H Comfort	-	-	X	-	-
MT 625 HA	-	-	X	-	-
MT 730 H	-	-	X	-	-
MT 735 75D ST5	-	-	-	X	X
MT 930 H	-	-	X	-	-
MT 930 HA	-	-	X	-	-
MT 935 75D ST5	-	-	-	X	X
MT 1135 75 D	-	-	-	X	X
MT 1135 H 100D	-	-	-	X	X
MT 1335 75D ST5	-	-	-	X	X
MT 1335 100D ST5	-	-	-	X	X
MT 1335 H 75D ST5	-	-	-	X	X
MT 1335 H 100D ST5	-	-	-	X	X
MT 1440 A ST5	-	-	-	X	X
MT 1440 easy ST5	-	-	-	X	X
MT 1440 HA ST5	-	-	-	X	X
MT 1440 ST5	-	-	-	X	X
MT 1840 A 100D ST5 S1	-	-	-	X	X
MT 1840 easy ST5	-	-	-	X	X
MT 1840 HA	-	-	-	X	X
MT 1840 ST5	-	-	-	X	X
MTFX 420 H	-	X	-	-	-
MTFX 735	-	-	-	X	X
MTFX 1135	-	-	-	X	X
MTFX 1440	-	-	-	X	X
MTFX 1440 A	-	-	-	X	X
MTFX 1840	-	-	-	X	X
MTFX 1840 A	-	-	-	X	X
MXT 840 K	-	-	-	-	X
MXT 840 P	-	-	-	-	X
MXT 1740 K	-	-	-	-	X
MXT 1740 P	-	-	-	-	X
RS 4-14	-	X	-	-	-
ULM 412 H	X	-	-	-	-
ULM 412 H	X	-	-	-	-

Maschinenkompatibilitäten	B4x1 340 / 1500	CB4x1 400L / 1500	CB4x1 700L / 1950	CB4x1 850L / 2300	CB4x1 900L / 2450
ULM 415 H	X	-	-	-	-
ULM 415 H	X	-	-	-	-
MLT 635-130 PS+ ST4 OLD	-	-	-	-	X
MLT 635-140 V+ ST4 OLD	-	-	-	-	X
MLT 733-115 OLD	-	-	-	-	X
MLT 733-115 LSU ST4 OLD	-	-	-	-	X
MLT 733-115 ST4 OLD	-	-	-	-	X
MLT 737-130 PS+ ST4 OLD	-	-	-	-	X
MLT 741-140 V+ ST4 OLD	-	-	-	-	X
MLT 840-145 PS+ OLD	-	-	-	-	X
MLT 845-100 H OLD	-	-	-	X	X
MLT 845-120 OLD	-	-	-	X	X
MLT 940-140 V+ ST4 OLD	-	-	-	-	X
MLTX 737-130 PS+ OLD	-	-	-	-	X
MLTX 741-140 V+ S1 OLD	-	-	-	-	X
MLTX 840-140 PS+ OLD	-	-	-	-	X
MLTX 845-120 OLD	-	-	-	X	X
MLTX 845-120 H OLD	-	-	-	X	X
MT 733 Easy OLD	-	-	-	-	X
MT 933 Easy OLD	-	-	-	-	X
MT 1033 easy OLD	-	-	-	-	X
MT 1135 OLD	-	-	-	-	X
MT 1135 easy ST5 OLD	-	-	-	-	X
MT 1135 H easy ST5 OLD	-	-	-	-	X
MT 1135 HA Easy ST5 OLD	-	-	-	-	X
MT 1135 ST5 OLD	-	-	-	-	X
MT 1335 OLD	-	-	-	-	X
MT 1335 easy ST5 OLD	-	-	-	-	X
MT 1335 H easy ST5 OLD	-	-	-	-	X
MT 1335 HA easy ST5 OLD	-	-	-	-	X
MT 1335 ST5 OLD	-	-	-	-	X
MT 1440 OLD	-	-	-	X	X
MT 1440 A OLD	-	-	-	X	X
MT 1440 HA OLD	-	-	-	X	X
MT 1840 OLD	-	-	-	X	X
MT 1840 A OLD	-	-	-	X	X
MT 1840 HA OLD	-	-	-	X	X
MT-X 733 OLD	-	-	-	-	X
MT-X 1033 OLD	-	-	-	-	X

TABELLE DER SYMBOLE					
	Keine Vorbereitung erforderlich		Hydraulikleitung		Rückführung zum Hydrauliköltank
	Elektrischer Anschluss		Arbeitsbühnen-Vorbereitung		Vorbereitung für Reifenklammer, Zylinderklammer

**Hauptsitz**

B.P. 249 - 430 rue de l'Aubinière

44150 Ancenis Cedex - France

Tel: +33 (0)2 40 09 10 11 - Fax: +33 (0)2 40 09 10 97

www.manitou.com

Diese Publikation enthält eine Beschreibung der Konfigurationsvarianten und Optionen für Manitou-Produkte, die je nach Ausstattung unterschiedlich sein können. Die in dieser Broschüre vorgestellten Ausstattungen können Teil einer Serie, als Option erhältlich oder je nach Ausführung nicht verfügbar sein. Manitou behält sich das Recht vor, die beschriebenen und dargestellten Spezifikationen jederzeit und ohne Vorankündigung zu ändern. Die angegebenen Spezifikationen sind für den Hersteller nicht bindend. Für weitere Einzelheiten wenden Sie sich bitte an Ihren Manitou-Händler. Es handelt sich nicht um ein vertraglich bindendes Dokument. Die Darstellung der Produkte ist vertraglich nicht bindend. Die Liste der Spezifikationen ist nicht vollständig. Die Logos sowie die visuelle Identität des Unternehmens sind Eigentum von Manitou und dürfen nicht ohne Genehmigung verwendet werden. Alle Rechte vorbehalten. Die in dieser Broschüre enthaltenen Fotos und Diagramme werden nur zu Anschauungs- und Informationszwecken zur Verfügung gestellt.

MANITOU BF SA - Gesellschaft mit beschränkter Haftung mit Verwaltungsrat - Aktienkapital: 39 668 399 Euro - 857 802 508 RCS Nantes