

Ficha técnica :

# CAZO 4 EN 1



## Características técnicas

- 4 in 1 bucket suitable for handling materials with a density  $\leq 2100 \text{ kg/m}^3$  /  $131 \text{ lb/ft}^3$ .
- Rear bolted counter blade dedicated to levelling.
- Claws fitted on the mobile part's back side help handling cylindrical objects such as poles, tubes etc.
- Reinforced structure (base, blade and sides).

[The 3D picture at the top of this page is the reference B4x1 340 / 1500 - 52707200].







## Beneficios para el cliente

- Versatile and very robust bucket.
- Designed for executing different works :
  - > Loading and unloading operations
  - > Levelling grounds
  - > Backfilling trenches
  - > Object clamping

| Características técnicas             |     | B4x1 340 / 1500   | CB4x1 400L / 1500   | CB4x1 700L / 1950   | CB4x1 850L / 2300   | CB4x1 900L / 2450   |
|--------------------------------------|-----|---|---|---|---|---|
| Distancia al centro de gravedad (mm) |     | 310   | 439   | 364   | 374   | 380   |
| <b>Capacidad</b>                     |     |   |   |   |   |   |
| Capacidad (kg)                       |     | 705   | 844   | 1470  | 1783  | 1888  |
| Capacidad del domo (l)               |     | 336   | 402   | 700   | 849   | 899   |
| Capacidad de golpeo (l)              |     | 263   | 313   | 524   | 628   | 672   |
| <b>Weight</b>                        |     |   |   |   |   |   |
| Peso (kg)                            |     | 341   | 535   | 608   | 682   | 714   |
| <b>Peso y dimensión</b>              |     |   |   |   |   |   |
| Altura total (mm)                    | h17 | 855   | 899   | 890   | 890   | 890   |
| Longitud total (mm)                  | l1  | 976   | 1106  | 1107  | 1107  | 1110  |
| Anchura (mm)                         |     | 1525  | 1525  | 1950  | 2300  | 2450  |
| <b>Parámetros de trabajo</b>         |     |   |   |   |   |   |
| Equipamiento de máquina              |     |  |  |  |  |  |
| Dientes                              |     | 4   | 4   | 5   | 6   | 7   |

| Compatibilidad de la máquina  | B4x1 340 / 1500 | CB4x1 400L / 1500 | CB4x1 700L / 1950 | CB4x1 850L / 2300 | CB4x1 900L / 2450 |
|-------------------------------|-----------------|-------------------|-------------------|-------------------|-------------------|
| Número de referencia          | -               | 52551750          | 751402            | 751401            | 751465            |
| Referencia cargadora compacta | 52707200        | 52000785          | -                 | -                 | -                 |
| Enganche de 4 puntos          | 52742064        | -                 | -                 | -                 | -                 |
| Acoplador tipo Euro           | 52742065        | -                 | -                 | -                 | -                 |
| MLT 420-60 H                  | -               | X                 | -                 | -                 | -                 |
| MLT 625-75 H                  | -               | -                 | X                 | -                 | -                 |
| MLT 625 e                     | -               | -                 | X                 | -                 | -                 |
| MLT 635-130 PS+ (S1)          | -               | -                 | -                 | -                 | X                 |
| MLT 635-130 PS+ (S2)          | -               | -                 | -                 | -                 | X                 |
| MLT 635-140 V+ (S1)           | -               | -                 | -                 | -                 | X                 |
| MLT 635-140 V+ (S2)           | -               | -                 | -                 | -                 | X                 |
| MLT 733-115                   | -               | -                 | -                 | -                 | X                 |
| MLT 733-115 (S2)              | -               | -                 | -                 | -                 | X                 |
| MLT 733-115 LSU (S1)          | -               | -                 | -                 | -                 | X                 |
| MLT 737-130 PS+ (S1)          | -               | -                 | -                 | -                 | X                 |
| MLT 738-130 PS+ (S1)          | -               | -                 | -                 | -                 | X                 |
| MLT 741-130 PS+ (S1)          | -               | -                 | -                 | -                 | X                 |
| MLT 741-140 V+ (S1)           | -               | -                 | -                 | -                 | X                 |
| MLT 742-130 PS+ (S1)          | -               | -                 | -                 | -                 | X                 |
| MLT 742-140 V+ (S1)           | -               | -                 | -                 | -                 | X                 |
| MLT 841-145 PS+               | -               | -                 | -                 | -                 | X                 |
| MLT 850-145 V+                | -               | -                 | -                 | -                 | X                 |
| MLT 940-140 V+ (S1)           | -               | -                 | -                 | -                 | X                 |
| MLT 940-140 V+ (S2)           | -               | -                 | -                 | -                 | X                 |
| MLT 1041-145 PS+L             | -               | -                 | -                 | -                 | X                 |
| MLFX 625-75 H                 | -               | -                 | X                 | -                 | -                 |
| MLFX 735 T LSU                | -               | -                 | -                 | -                 | X                 |
| MLFX 738-130 PS+ (S1)         | -               | -                 | -                 | -                 | X                 |
| MLFX 841 - 145 PS+            | -               | -                 | -                 | -                 | X                 |
| MLFX 850-145 V+               | -               | -                 | -                 | -                 | X                 |
| MLFX 1041-145 PS+L            | -               | -                 | -                 | -                 | X                 |
| MT 420 H                      | -               | X                 | -                 | -                 | -                 |
| MT 625 e                      | -               | -                 | X                 | -                 | -                 |
| MT 625 H                      | -               | -                 | X                 | -                 | -                 |
| MT 625 H Comfort              | -               | -                 | X                 | -                 | -                 |
| MT 730 H                      | -               | -                 | X                 | -                 | -                 |
| MT 735 75D ST5                | -               | -                 | -                 | X                 | X                 |
| MT 930 H                      | -               | -                 | X                 | -                 | -                 |
| MT 935 75D ST5                | -               | -                 | -                 | X                 | X                 |
| MT 1135 75 D                  | -               | -                 | -                 | X                 | X                 |
| MT 1135                       | -               | -                 | -                 | -                 | X                 |
| MT 1135 H 100D                | -               | -                 | -                 | X                 | X                 |
| MT 1335 75D ST5               | -               | -                 | -                 | X                 | X                 |
| MT 1335 100D ST5              | -               | -                 | -                 | X                 | X                 |
| MT 1335 H 75D ST5             | -               | -                 | -                 | X                 | X                 |
| MT 1335 H 100D ST5            | -               | -                 | -                 | X                 | X                 |
| MT 1335 HA 75D ST5            | -               | -                 | -                 | X                 | X                 |
| MT 1335 HA 100D ST5           | -               | -                 | -                 | X                 | X                 |
| MT 1440                       | -               | -                 | -                 | X                 | X                 |
| MT 1440 A                     | -               | -                 | -                 | X                 | X                 |
| MT 1440 e                     | -               | -                 | -                 | -                 | X                 |
| MT 1440 easy ST5              | -               | -                 | -                 | X                 | X                 |
| MT 1440 HA                    | -               | -                 | -                 | X                 | X                 |
| MT 1440 ST5                   | -               | -                 | -                 | X                 | X                 |
| MT 1840                       | -               | -                 | -                 | X                 | X                 |
| MT 1840 A                     | -               | -                 | -                 | X                 | X                 |
| MT 1840 e                     | -               | -                 | -                 | -                 | X                 |
| MT 1840 easy ST5              | -               | -                 | -                 | X                 | X                 |
| MT 1840 HA                    | -               | -                 | -                 | X                 | X                 |
| MT 1840 ST5                   | -               | -                 | -                 | X                 | X                 |
| MTFX 420 H                    | -               | X                 | -                 | -                 | -                 |
| MTFX 735                      | -               | -                 | -                 | X                 | X                 |
| MTFX 1135                     | -               | -                 | -                 | X                 | X                 |

| Compatibilidad de la máquina     | B4x1 340 / 1500 | CB4x1 400L / 1500 | CB4x1 700L / 1950 | CB4x1 850L / 2300 | CB4x1 900L / 2450 |
|----------------------------------|-----------------|-------------------|-------------------|-------------------|-------------------|
| MTX 1440                         | -               | -                 | -                 | X                 | X                 |
| MTX 1440 A                       | -               | -                 | -                 | X                 | X                 |
| MTX 1840                         | -               | -                 | -                 | X                 | X                 |
| MTX 1840 A                       | -               | -                 | -                 | X                 | X                 |
| MXT 840 P                        | -               | -                 | -                 | -                 | X                 |
| MXT 1740 P                       | -               | -                 | -                 | -                 | X                 |
| RS 4-14                          | -               | X                 | -                 | -                 | -                 |
| ULM 412 H                        | X               | -                 | -                 | -                 | -                 |
| ULM 415 H                        | X               | -                 | -                 | -                 | -                 |
| MLT 635-130 PS+ ST4 <b>OLD</b>   | -               | -                 | -                 | -                 | X                 |
| MLT 635-140 V+ ST4 <b>OLD</b>    | -               | -                 | -                 | -                 | X                 |
| MLT 733-115 LSU ST4 <b>OLD</b>   | -               | -                 | -                 | -                 | X                 |
| MLT 733-115 ST4 <b>OLD</b>       | -               | -                 | -                 | -                 | X                 |
| MLT 737-130 PS+ ST4 <b>OLD</b>   | -               | -                 | -                 | -                 | X                 |
| MLT 741-140 V+ ST4 <b>OLD</b>    | -               | -                 | -                 | -                 | X                 |
| MLT 840-145 PS+ <b>OLD</b>       | -               | -                 | -                 | -                 | X                 |
| MLT 845-100 H <b>OLD</b>         | -               | -                 | -                 | X                 | X                 |
| MLT 845-120 <b>OLD</b>           | -               | -                 | -                 | X                 | X                 |
| MLT 940-140 V+ ST4 <b>OLD</b>    | -               | -                 | -                 | -                 | X                 |
| MLTX 737-130 PS+ <b>OLD</b>      | -               | -                 | -                 | -                 | X                 |
| MLTX 737-130 PS+ (S2) <b>OLD</b> | -               | -                 | -                 | -                 | X                 |
| MLTX 741-140 V+ S1 <b>OLD</b>    | -               | -                 | -                 | -                 | X                 |
| MLTX 840-140 PS+ <b>OLD</b>      | -               | -                 | -                 | -                 | X                 |
| MLTX 845-120 <b>OLD</b>          | -               | -                 | -                 | X                 | X                 |
| MLTX 845-120 H <b>OLD</b>        | -               | -                 | -                 | X                 | X                 |
| MT 625 HA <b>OLD</b>             | -               | -                 | X                 | -                 | -                 |
| MT 733 Easy <b>OLD</b>           | -               | -                 | -                 | -                 | X                 |
| MT 930 HA <b>OLD</b>             | -               | -                 | X                 | -                 | -                 |
| MT 933 Easy <b>OLD</b>           | -               | -                 | -                 | -                 | X                 |
| MT 1033 easy <b>OLD</b>          | -               | -                 | -                 | -                 | X                 |
| MT 1135 easy ST5 <b>OLD</b>      | -               | -                 | -                 | -                 | X                 |
| MT 1135 H easy ST5 <b>OLD</b>    | -               | -                 | -                 | -                 | X                 |
| MT 1135 HA Easy ST5 <b>OLD</b>   | -               | -                 | -                 | -                 | X                 |
| MT 1135 ST5 <b>OLD</b>           | -               | -                 | -                 | -                 | X                 |
| MT 1335 <b>OLD</b>               | -               | -                 | -                 | -                 | X                 |
| MT 1335 easy ST5 <b>OLD</b>      | -               | -                 | -                 | -                 | X                 |
| MT 1335 H easy ST5 <b>OLD</b>    | -               | -                 | -                 | -                 | X                 |
| MT 1335 HA easy ST5 <b>OLD</b>   | -               | -                 | -                 | -                 | X                 |
| MT 1335 ST5 <b>OLD</b>           | -               | -                 | -                 | -                 | X                 |
| MT 1440 A ST4 <b>OLD</b>         | -               | -                 | -                 | X                 | X                 |
| MT 1440 A ST5 <b>OLD</b>         | -               | -                 | -                 | X                 | X                 |
| MT 1440 HA ST4 <b>OLD</b>        | -               | -                 | -                 | X                 | X                 |
| MT 1440 HA ST5 <b>OLD</b>        | -               | -                 | -                 | X                 | X                 |
| MT 1840 A ST5 S1 <b>OLD</b>      | -               | -                 | -                 | X                 | X                 |
| MT 1840 A STG4 <b>OLD</b>        | -               | -                 | -                 | X                 | X                 |
| MT 1840 HA ST4 <b>OLD</b>        | -               | -                 | -                 | X                 | X                 |
| MT 1840 HA ST5 S1 <b>OLD</b>     | -               | -                 | -                 | X                 | X                 |
| MTX 733 <b>OLD</b>               | -               | -                 | -                 | -                 | X                 |
| MTX 1033 <b>OLD</b>              | -               | -                 | -                 | -                 | X                 |
| MTX 1440 A <b>OLD</b>            | -               | -                 | -                 | X                 | X                 |
| MTX 1840 A <b>OLD</b>            | -               | -                 | -                 | X                 | X                 |

| TABLA DE SÍMBOLOS   |                               |   |                                 |   |  |
|---|-------------------------------|---|---------------------------------|---|--|
|  | No se requiere predisposición |  | Línea hidráulica                |  | Retorno al depósito de aceite hidráulico               |
|  | Predisposición eléctrica      |  | Predisposición de la plataforma |  | Predisposición manipulador de neumáticos, de cilindros |



# **MANITOU** **HANDLING YOUR WORLD**

## Oficina Central

B.P. 249 - 430 rue de l'Aubinière  
44150 Ancenis Cedex - Francia

Tel.: 00 33 (0)2 40 09 10 11 - Fax: 00 33 (0)2 40 09 10 97

[www.manitou.com](http://www.manitou.com)



Esta publicación describe las versiones y posibilidades de configuración de los productos Manitou que puedan diferir en equipamiento. Los equipamientos presentados en este folleto pueden ser de serie, opcionales o no estar disponibles en algunas versiones. Manitou se reserva el derecho, en cualquier momento y sin previo aviso, de modificar las especificaciones descritas y representadas. Las especificaciones aportadas no comprometen al fabricante. Para más información, póngase en contacto con su concesionario Manitou. Documento no contractual. Presentación de los productos no contractual. Lista de especificaciones no exhaustiva. Los logos y la identidad visual de la empresa son propiedad de Manitou y no pueden ser utilizados sin autorización. Todos los derechos reservados. Las fotos y los esquemas contenidos en este folleto se ofrecen para consulta y a título indicativo solamente.

Manitou BF SA - Sociedad anónima con Consejo de Administración - Capital social: 39 668 399 euros - 857 802 508 RCS Nantes