

Ficha técnica :

CAZO 4 EN 1



Características técnicas

- 4 in 1 bucket suitable for handling materials with a density $\leq 2100 \text{ kg/m}^3$ / 131 lb/ft^3 .
- Rear bolted counter blade dedicated to levelling.
- Claws fitted on the mobile part's back side help handling cylindrical objects such as poles, tubes etc.
- Reinforced structure (base, blade and sides).

[The 3D picture at the top of this page is the reference B4x1 340 / 1500 - 52707200].







Beneficios para el cliente

- Versatile and very robust bucket.
- Designed for executing different works :
 - > Loading and unloading operations
 - > Levelling grounds
 - > Backfilling trenches
 - > Object clamping

Características técnicas		B4x1 340 / 1500	CB4x1 400L / 1500	CB4x1 700L / 1950	CB4x1 850L / 2300	CB4x1 900L / 2450
Distancia al centro de gravedad (mm)		310	439	364	374	380
Capacidad						
Capacidad (kg)		705	844	1470	1783	1888
Capacidad del domo (l)		336	402	700	849	899
Capacidad de golpeo (l)		263	313	524	628	672
Weight						
Peso (kg)		341	535	608	682	714
Peso y dimensión						
Altura total (mm)	h17	855	899	890	890	890
Longitud total (mm)	l1	976	1106	1107	1107	1110
Anchura (mm)		1525	1525	1950	2300	2450
Parámetros de trabajo						
Equipamiento de máquina						
Dientes		4	4	5	6	7

Compatibilidad de la máquina	B4x1 340 / 1500	CB4x1 400L / 1500	CB4x1 700L / 1950	CB4x1 850L / 2300	CB4x1 900L / 2450
Número de referencia	-	52551750	751402	751401	751465
Referencia cargadora compacta	52707200	52000785	-	-	-
Enganche de 4 puntos	52742064	-	-	-	-
Acoplador tipo Euro	52742065	-	-	-	-
GCT 3-14	X	-	-	-	-
GCT 3-14 +	X	-	-	-	-
MLT 420-60 H	-	X	-	-	-
MLT 625-75 H	-	-	X	-	-
MLT 625 e	-	-	X	-	-
MLT 635-130 PS+ (S1)	-	-	-	-	X
MLT 635-130 PS+ (S2)	-	-	-	-	X
MLT 635-140 V+ (S1)	-	-	-	-	X
MLT 635-140 V+ (S2)	-	-	-	-	X
MLT 733-115	-	-	-	-	X
MLT 733-115 (S2)	-	-	-	-	X
MLT 733-115 LSU (S1)	-	-	-	-	X
MLT 737-130 PS+ (S1)	-	-	-	-	X
MLT 738-130 PS+ (S1)	-	-	-	-	X
MLT 741-130 PS+ (S1)	-	-	-	-	X
MLT 741-140 V+ (S1)	-	-	-	-	X
MLT 742-130 PS+ (S1)	-	-	-	-	X
MLT 742-140 V+ (S1)	-	-	-	-	X
MLT 841-145 PS+	-	-	-	-	X
MLT 850-145 V+	-	-	-	-	X
MLT 940-140 V+ (S1)	-	-	-	-	X
MLT 940-140 V+ (S2)	-	-	-	-	X
MLT 1041-145 PS+L	-	-	-	-	X
MLFX 625-75 H	-	-	X	-	-
MLFX 735 T LSU	-	-	-	-	X
MLFX 738-130 PS+ (S1)	-	-	-	-	X
MLFX 841 - 145 PS+	-	-	-	-	X
MLFX 850-145 V+	-	-	-	-	X
MLFX 1041-145 PS+L	-	-	-	-	X
MT 420 H	-	X	-	-	-
MT 625 e	-	-	X	-	-
MT 625 H	-	-	X	-	-
MT 625 H Comfort	-	-	X	-	-
MT 625 HA	-	-	X	-	-
MT 730 H	-	-	X	-	-
MT 735 75D ST5	-	-	-	X	X
MT 930 H	-	-	X	-	-
MT 930 HA	-	-	X	-	-
MT 935 75D ST5	-	-	-	X	X
MT 1135 75 D	-	-	-	X	X
MT 1135	-	-	-	-	X
MT 1135 H 100D	-	-	-	X	X
MT 1335 75D ST5	-	-	-	X	X
MT 1335 100D ST5	-	-	-	X	X
MT 1335 H 75D ST5	-	-	-	X	X
MT 1335 H 100D ST5	-	-	-	X	X
MT 1335 HA 75D ST5	-	-	-	X	X
MT 1335 HA 100D ST5	-	-	-	X	X
MT 1440	-	-	-	X	X
MT 1440 e	-	-	-	-	X
MT 1440 easy ST5	-	-	-	X	X
MT 1440 ST5	-	-	-	X	X
MT 1840	-	-	-	X	X
MT 1840 e	-	-	-	-	X
MT 1840 easy ST5	-	-	-	X	X
MT 1840 ST5	-	-	-	X	X
MTFX 420 H	-	X	-	-	-
MTFX 735	-	-	-	X	X
MTFX 1135	-	-	-	X	X

Compatibilidad de la máquina	B4x1 340 / 1500	CB4x1 400L / 1500	CB4x1 700L / 1950	CB4x1 850L / 2300	CB4x1 900L / 2450
MTX 1440	-	-	-	X	X
MTX 1840	-	-	-	X	X
MXT 840 P	-	-	-	-	X
MXT 1740 P	-	-	-	-	X
RS 4-14	-	X	-	-	-
ULM 412 H	X	-	-	-	-
ULM 412 H	X	-	-	-	-
ULM 415 H	X	-	-	-	-
ULM 415 H	X	-	-	-	-
MLT 635-130 PS+ ST4 OLD	-	-	-	-	X
MLT 635-140 V+ ST4 OLD	-	-	-	-	X
MLT 733-115 LSU ST4 OLD	-	-	-	-	X
MLT 733-115 ST4 OLD	-	-	-	-	X
MLT 737-130 PS+ ST4 OLD	-	-	-	-	X
MLT 741-140 V+ ST4 OLD	-	-	-	-	X
MLT 840-145 PS+ OLD	-	-	-	-	X
MLT 845-100 H OLD	-	-	-	X	X
MLT 845-120 OLD	-	-	-	X	X
MLT 940-140 V+ ST4 OLD	-	-	-	-	X
MLTX 737-130 PS+ OLD	-	-	-	-	X
MLTX 737-130 PS+ (S2) OLD	-	-	-	-	X
MLTX 741-140 V+ S1 OLD	-	-	-	-	X
MLTX 840-140 PS+ OLD	-	-	-	-	X
MLTX 845-120 OLD	-	-	-	X	X
MLTX 845-120 H OLD	-	-	-	X	X
MT 733 Easy OLD	-	-	-	-	X
MT 933 Easy OLD	-	-	-	-	X
MT 1033 easy OLD	-	-	-	-	X
MT 1135 easy ST5 OLD	-	-	-	-	X
MT 1135 H easy ST5 OLD	-	-	-	-	X
MT 1135 HA Easy ST5 OLD	-	-	-	-	X
MT 1135 ST5 OLD	-	-	-	-	X
MT 1335 OLD	-	-	-	-	X
MT 1335 easy ST5 OLD	-	-	-	-	X
MT 1335 H easy ST5 OLD	-	-	-	-	X
MT 1335 HA easy ST5 OLD	-	-	-	-	X
MT 1335 ST5 OLD	-	-	-	-	X
MT 1440 A ST4 OLD	-	-	-	X	X
MT 1440 A ST5 OLD	-	-	-	X	X
MT 1440 HA ST4 OLD	-	-	-	X	X
MT 1440 HA ST5 OLD	-	-	-	X	X
MT 1840 A ST5 S1 OLD	-	-	-	X	X
MT 1840 A STG4 OLD	-	-	-	X	X
MT 1840 HA ST4 OLD	-	-	-	X	X
MT 1840 HA ST5 S1 OLD	-	-	-	X	X
MTX 733 OLD	-	-	-	-	X
MTX 1033 OLD	-	-	-	-	X
MTX 1440 A OLD	-	-	-	X	X
MTX 1840 A OLD	-	-	-	X	X

TABLA DE SÍMBOLOS					
	No se requiere predisposición		Línea hidráulica		Retomo al depósito de aceite hidráulico
	Predisposición eléctrica		Predisposición de la plataforma		Predisposición manipulador de neumáticos, de cilindros



MANITOU **HANDLING YOUR WORLD**

Oficina Central

B.P. 249 - 430 rue de l'Aubinière
44150 Ancenis Cedex - Francia

Tel.: 00 33 (0)2 40 09 10 11 - Fax: 00 33 (0)2 40 09 10 97

www.manitou.com



Esta publicación describe las versiones y posibilidades de configuración de los productos Manitou que puedan diferir en equipamiento. Los equipamientos presentados en este folleto pueden ser de serie, opcionales o no estar disponibles en algunas versiones. Manitou se reserva el derecho, en cualquier momento y sin previo aviso, de modificar las especificaciones descritas y representadas. Las especificaciones aportadas no comprometen al fabricante. Para más información, póngase en contacto con su concesionario Manitou. Documento no contractual. Presentación de los productos no contractual. Lista de especificaciones no exhaustiva. Los logos y la identidad visual de la empresa son propiedad de Manitou y no pueden ser utilizados sin autorización. Todos los derechos reservados. Las fotos y los esquemas contenidos en este folleto se ofrecen para consulta y a título indicativo solamente.

Manitou BF SA - Sociedad anónima con Consejo de Administración - Capital social: 39 668 399 euros - 857 802 508 RCS Nantes