

Fiche technique :

# BUCKET 4 IN 1








## Customer benefits

- Versatile and very robust bucket.
- Designed for executing different works :
  - > Loading and unloading operations
  - > Levelling grounds
  - > Backfilling trenches
  - > Object clamping

## Technical characteristics







- 4 in 1 bucket suitable for handling materials with a density  $\leq 2100$  kg/m<sup>3</sup> / 131 lb/ft<sup>3</sup>.
- Rear bolted counter blade dedicated to levelling.
- Claws fitted on the mobile part's back side help handling cylindrical objects such as poles, tubes etc.
- Reinforced structure (base, blade and sides).

[The 3D picture at the top of this page is the reference B4x1 340 / 1500 - 52707200].

Technical characteristics		B4x1 340 / 1500	CB4x1 400L / 1500	CB4x1 700L / 1950	CB4x1 850L / 2300	CB4x1 900L / 2450
Distance to center of gravity (mm)		310	439	364	374	380
<b>Capacities</b>						
Capacity (kg)		705	844	1470	1783	1888
Heaped capacity (l)		336	402	700	849	899
Struck capacity (l)		263	313	524	628	672
<b>Weight</b>						
Overall weight (kg)		341	535	608	682	714
<b>Weight and dimensions</b>						
Overall height (mm)	h17	855	899	890	890	890
Overall length (mm)	l1	976	1106	1107	1107	1110
Width (mm)		1525	1525	1950	2300	2450
<b>Working Parameters</b>						
Machine Equipment						
Teeth		4	4	5	6	7

Compatibilité machine	B4x1 340 / 1500	CB4x1 400L / 1500	CB4x1 700L / 1950	CB4x1 850L / 2300	CB4x1 900L / 2450
Reference number	-	52551750	751402	751401	751465
Reference number TSDL	-	-	-	52000367	52000368
Skid Steer Cargage reference	52707200	52000785	-	-	-
4 point Cargage	52742064	-	-	-	-
Euro Cargage	52742065	-	-	-	-
GCT 3-14	X	-	-	-	-
GCT 3-14 +	X	-	-	-	-
MLT 420-60 H	-	X	-	-	-
MLT 625-75 H	-	-	X	-	-
MLT 635-130 PS+	-	-	-	-	X
MLT 635-140 V+	-	-	-	-	X
MLT 733-115 LSU	-	-	-	-	X
MLT 737-130 PS+	-	-	-	-	X
MLT 741-130 PS+	-	-	-	-	X
MLT 741-140 V+	-	-	-	-	X
MLT 841-145 PS+	-	-	-	-	X
MLT 850-145 V+	-	-	-	-	X
MLT 940-140 V+	-	-	-	-	X
MLT 1041-145 PS+L	-	-	-	-	X
MLFX 625-75 H	-	-	X	-	-
MLFX 735 T LSU	-	-	-	-	X
MLFX 737-130 PS+	-	-	-	-	X
MLFX 841 - 145 PS+	-	-	-	-	X
MLFX 850-145 V+	-	-	-	-	X
MLFX 1041-145 PS+L	-	-	-	-	X
MT 420 H	-	X	-	-	-
MT 625 H	-	-	X	-	-
MT 625 H Comfort	-	-	X	-	-
MT 625 HA	-	-	X	-	-
MT 730 H	-	-	X	-	-
MT 735 75D ST5	-	-	-	X	X
MT 930 H	-	-	X	-	-
MT 930 HA	-	-	X	-	-
MT 935 75D ST5	-	-	-	X	X
MT 1135 75 D	-	-	-	X	X
MT 1135 H 100D	-	-	-	X	X
MT 1335 75D ST5	-	-	-	X	X
MT 1335 100D ST5	-	-	-	X	X
MT 1335 H 75D ST5	-	-	-	X	X
MT 1335 H 100D ST5	-	-	-	X	X
MT 1440 A ST5	-	-	-	X	X
MT 1440 easy ST5	-	-	-	X	X
MT 1440 HA ST5	-	-	-	X	X
MT 1440 ST5	-	-	-	X	X
MT 1840 A 100D ST5 S1	-	-	-	X	X
MT 1840 easy ST5	-	-	-	X	X
MT 1840 HA	-	-	-	X	X
MT 1840 ST5	-	-	-	X	X
MT-X 420 H	-	X	-	-	-
MT-X 733	-	-	-	-	X
MT-X 1033	-	-	-	-	X
MT-X 1440	-	-	-	X	X
MT-X 1440 A	-	-	-	X	X
MT-X 1840	-	-	-	X	X
MT-X 1840 A	-	-	-	X	X
MXT 840 K	-	-	-	-	X
MXT 840 P	-	-	-	-	X
MXT 1740 K	-	-	-	-	X
MXT 1740 P	-	-	-	-	X
RS 4-14	-	X	-	-	-
ULM 412 H	X	-	-	-	-
ULM 412 H	X	-	-	-	-
ULM 415 H	X	-	-	-	-

Compatibilité machine	B4x1 340 / 1500	CB4x1 400L / 1500	CB4x1 700L / 1950	CB4x1 850L / 2300	CB4x1 900L / 2450
<b>ULM 415 H</b>	X	-	-	-	-
MLT 635-130 PS+ ST4 <b>OLD</b>	-	-	-	-	X
MLT 635-140 V+ ST4 <b>OLD</b>	-	-	-	-	X
MLT 733-115 <b>OLD</b>	-	-	-	-	X
MLT 733-115 LSU ST4 <b>OLD</b>	-	-	-	-	X
MLT 733-115 ST4 <b>OLD</b>	-	-	-	-	X
MLT 737-130 PS+ ST4 <b>OLD</b>	-	-	-	-	X
MLT 741-140 V+ ST4 <b>OLD</b>	-	-	-	-	X
MLT 840-145 PS+ <b>OLD</b>	-	-	-	-	X
MLT 845-100 H <b>OLD</b>	-	-	-	X	X
MLT 845-120 <b>OLD</b>	-	-	-	X	X
MLT 940-140 V+ ST4 <b>OLD</b>	-	-	-	-	X
MLTX 737-130 PS+ <b>OLD</b>	-	-	-	-	X
MLTX 741-140 V+ S1 <b>OLD</b>	-	-	-	-	X
MLTX 840-140 PS+ <b>OLD</b>	-	-	-	-	X
MLTX 845-120 <b>OLD</b>	-	-	-	X	X
MLTX 845-120 H <b>OLD</b>	-	-	-	X	X
MT 733 Easy <b>OLD</b>	-	-	-	-	X
MT 933 Easy <b>OLD</b>	-	-	-	-	X
MT 1033 easy <b>OLD</b>	-	-	-	-	X
MT 1135 <b>OLD</b>	-	-	-	-	X
MT 1135 easy ST5 <b>OLD</b>	-	-	-	-	X
MT 1135 H easy ST5 <b>OLD</b>	-	-	-	-	X
MT 1135 HA Easy ST5 <b>OLD</b>	-	-	-	-	X
MT 1135 ST5 <b>OLD</b>	-	-	-	-	X
MT 1335 <b>OLD</b>	-	-	-	-	X
MT 1335 easy ST5 <b>OLD</b>	-	-	-	-	X
MT 1335 H easy ST5 <b>OLD</b>	-	-	-	-	X
MT 1335 HA easy ST5 <b>OLD</b>	-	-	-	-	X
MT 1335 ST5 <b>OLD</b>	-	-	-	-	X
MT 1440 <b>OLD</b>	-	-	-	X	X
MT 1440 A <b>OLD</b>	-	-	-	X	X
MT 1440 HA <b>OLD</b>	-	-	-	X	X
MT 1840 <b>OLD</b>	-	-	-	X	X
MT 1840 A <b>OLD</b>	-	-	-	X	X
MT 1840 HA <b>OLD</b>	-	-	-	X	X

TABLEAU DES SYMBOLES					
	Aucune prédisposition requise		Ligne hydraulique en tête de flèche		Retour hydraulique au réservoir
	Prédisposition électrique		Prédisposition nacelle		Prédisposition pinces à pneus, pinces à vérins



**Siège Social**

B.P. 249 - 430 rue de l'Aubinière

44150 Ancenis Cedex - France

Tel: +33 (0)2 40 09 10 11 - Fax: +33 (0)2 40 09 10 97

[www.manitou.com](http://www.manitou.com)



Cette publication présente le descriptif des versions et possibilités de configuration des produits Manitou qui peuvent différer en équipement. Les équipements présentés dans cette brochure peuvent être de série, en option, ou non disponibles suivant les versions. Manitou se réserve le droit, à tout moment et sans préavis, de modifier les spécifications décrites et représentées. Les spécifications portées n'engagent pas le constructeur. Pour plus de détails, contactez votre concessionnaire Manitou. Document non contractuel. Présentation des produits non contractuelle. Liste des spécifications non exhaustive. Les logos ainsi que l'identité visuelle de l'entreprise sont la propriété de Manitou et ne peuvent être utilisés sans autorisation. Tous droits réservés. Les photos et schémas contenus dans la présente brochure ne sont fournis qu'à des fins de consultation et à titre indicatif.

Manitou BF SA - Société anonyme à conseil d'administration - Capital social : 39 668 399 euros - 857 802 508 RCS Nantes