

Ficha técnica :

CAÇAMBA 4 EM 1








Características técnicas

- Caçamba 4 em 1, ideal para a manipulação de materiais com densidade $\leq 2100 \text{ kg/m}^3$ / 131 lb/ft^3 .
- Contra-lâmina parafusada traseira dedicada ao nivelamento.
- Garras instaladas na parte traseira da parte móvel ajudam a manusear objetos cilíndricos, como postes, tubos, etc..
- Estrutura reforçada (base, lâmina e laterais).
- Dentes removíveis.

[A foto 3D no topo desta página é a referência B4x1 340 / 1500 -52707200].







Benefícios para o cliente

- Caçamba versátil e muito robusta.
- Este acessório economiza tempo e é um verdadeiro canivete suíço.
- Projetado para executar diferentes trabalhos:
 - > Operações de carga e descarga
 - > Manipulação de materiais
 - > Nivelamento de terreno
 - > Aterro de valas
 - > Fixação de objetos

Technical characteristics		B4x1 340 / 1500	CB4x1 400L / 1500	CB4x1 700L / 1950	CB4x1 850L / 2300	CB4x1 900L / 2450
Distância do centro de gravidade (mm)		310	439	364	374	380
Capacities						
Capacidade (kg)		705	844	1470	1783	1888
Capacidade da cúpula (l)		336	402	700	849	899
Capacidade nivelado (l)		263	313	524	628	672
Weight						
Peso (kg)		341	535	608	682	714
Weight and dimensions						
Altura total (mm)	h17	855	899	890	890	890
Comprimento total (mm)	l1	976	1106	1107	1107	1110
Largura (mm)		1525	1525	1950	2300	2450
Working Parameters						
Equipamento da máquina						
Dentes		4	4	5	6	7

Máquina de compatibilidades		B4x1 340 / 1500	CB4x1 400L / 1500	CB4x1 700L / 1950	CB4x1 850L / 2300	CB4x1 900L / 2450
Número de referência		-	52551750	751402	751401	751465
Referência quadro minicargadora		52707200	52000785	-	-	-
Engate de 4 pontos		52742064	-	-	-	-
Engate do tipo Euro		52742065	-	-	-	-
MLT 420-60 H		-	X	-	-	-
MLT 625-75 H		-	-	X	-	-
MLT 625 e		-	-	X	-	-
MLT 635-130 PS+ (S1)		-	-	-	-	X
MLT 635-130 PS+ (S2)		-	-	-	-	X
MLT 635-140 V+ (S1)		-	-	-	-	X
MLT 635-140 V+ (S2)		-	-	-	-	X
MLT 733-115		-	-	-	-	X
MLT 733-115 (S2)		-	-	-	-	X
MLT 733-115 LSU (S1)		-	-	-	-	X
MLT 737-130 PS+ (S1)		-	-	-	-	X
MLT 738-130 PS+ (S1)		-	-	-	-	X
MLT 741-130 PS+ (S1)		-	-	-	-	X
MLT 741-140 V+ (S1)		-	-	-	-	X
MLT 742-130 PS+ (S1)		-	-	-	-	X
MLT 742-140 V+ (S1)		-	-	-	-	X
MLT 841-145 PS+		-	-	-	-	X
MLT 850-145 V+		-	-	-	-	X
MLT 940-140 V+ (S1)		-	-	-	-	X
MLT 940-140 V+ (S2)		-	-	-	-	X
MLT 1041-145 PS+L		-	-	-	-	X
MLFX 625-75 H		-	-	X	-	-
MLFX 735 T LSU		-	-	-	-	X
MLFX 738-130 PS+ (S1)		-	-	-	-	X
MLFX 841 - 145 PS+		-	-	-	-	X
MLFX 850-145 V+		-	-	-	-	X
MLFX 1041-145 PS+L		-	-	-	-	X
MT 420 H		-	X	-	-	-
MT 625 e		-	-	X	-	-
MT 625 H		-	-	X	-	-
MT 625 H Comfort		-	-	X	-	-
MT 730 H		-	-	X	-	-
MT 735 75D ST5		-	-	-	X	X
MT 930 H		-	-	X	-	-
MT 935 75D ST5		-	-	-	X	X
MT 1135 75 D		-	-	-	X	X
MT 1135		-	-	-	-	X
MT 1135 H 100D		-	-	-	X	X
MT 1335 75D ST5		-	-	-	X	X
MT 1335 100D ST5		-	-	-	X	X
MT 1335 H 75D ST5		-	-	-	X	X
MT 1335 H 100D ST5		-	-	-	X	X
MT 1335 HA 75D ST5		-	-	-	X	X
MT 1335 HA 100D ST5		-	-	-	X	X
MT 1440		-	-	-	X	X
MT 1440 A		-	-	-	X	X
MT 1440 e		-	-	-	-	X
MT 1440 easy ST5		-	-	-	X	X
MT 1440 HA		-	-	-	X	X
MT 1440 ST5		-	-	-	X	X
MT 1840		-	-	-	X	X
MT 1840 A		-	-	-	X	X
MT 1840 e		-	-	-	-	X
MT 1840 easy ST5		-	-	-	X	X
MT 1840 HA		-	-	-	X	X
MT 1840 ST5		-	-	-	X	X
MTX 420 H		-	X	-	-	-
MTX 735		-	-	-	X	X
MTX 1135		-	-	-	X	X

Máquina de compatibilidades	B4x1 340 / 1500	CB4x1 400L / 1500	CB4x1 700L / 1950	CB4x1 850L / 2300	CB4x1 900L / 2450
MTX 1440	-	-	-	X	X
MTX 1440 A	-	-	-	X	X
MTX 1840	-	-	-	X	X
MTX 1840 A	-	-	-	X	X
MXT 840 P	-	-	-	-	X
MXT 1740 P	-	-	-	-	X
RS 4-14	-	X	-	-	-
ULM 412 H	X	-	-	-	-
ULM 415 H	X	-	-	-	-
MLT 635-130 PS+ ST4 OLD	-	-	-	-	X
MLT 635-140 V+ ST4 OLD	-	-	-	-	X
MLT 733-115 LSU ST4 OLD	-	-	-	-	X
MLT 733-115 ST4 OLD	-	-	-	-	X
MLT 737-130 PS+ ST4 OLD	-	-	-	-	X
MLT 741-140 V+ ST4 OLD	-	-	-	-	X
MLT 840-145 PS+ OLD	-	-	-	-	X
MLT 845-100 H OLD	-	-	-	X	X
MLT 845-120 OLD	-	-	-	X	X
MLT 940-140 V+ ST4 OLD	-	-	-	-	X
MLTX 737-130 PS+ OLD	-	-	-	-	X
MLTX 737-130 PS+ (S2) OLD	-	-	-	-	X
MLTX 741-140 V+ S1 OLD	-	-	-	-	X
MLTX 840-140 PS+ OLD	-	-	-	-	X
MLTX 845-120 OLD	-	-	-	X	X
MLTX 845-120 H OLD	-	-	-	X	X
MT 625 HA OLD	-	-	X	-	-
MT 733 Easy OLD	-	-	-	-	X
MT 930 HA OLD	-	-	X	-	-
MT 933 Easy OLD	-	-	-	-	X
MT 1033 easy OLD	-	-	-	-	X
MT 1135 easy ST5 OLD	-	-	-	-	X
MT 1135 H easy ST5 OLD	-	-	-	-	X
MT 1135 HA Easy ST5 OLD	-	-	-	-	X
MT 1135 ST5 OLD	-	-	-	-	X
MT 1335 OLD	-	-	-	-	X
MT 1335 easy ST5 OLD	-	-	-	-	X
MT 1335 H easy ST5 OLD	-	-	-	-	X
MT 1335 HA easy ST5 OLD	-	-	-	-	X
MT 1335 ST5 OLD	-	-	-	-	X
MT 1440 A ST4 OLD	-	-	-	X	X
MT 1440 A ST5 OLD	-	-	-	X	X
MT 1440 HA ST4 OLD	-	-	-	X	X
MT 1440 HA ST5 OLD	-	-	-	X	X
MT 1840 A ST5 S1 OLD	-	-	-	X	X
MT 1840 A STG4 OLD	-	-	-	X	X
MT 1840 HA ST4 OLD	-	-	-	X	X
MT 1840 HA ST5 S1 OLD	-	-	-	X	X
MTX 733 OLD	-	-	-	-	X
MTX 1033 OLD	-	-	-	-	X
MTX 1440 A OLD	-	-	-	X	X
MTX 1840 A OLD	-	-	-	X	X

TABELA DE SÍMBOLOS					
	Não é necessária predisposição		Linha hidráulica		Retorno hidráulico ao reservatório
	Predisposição eléctrica		Predisposição da plataforma		Predisposição manipulador de pneus, do manipulador de cilindros



MANITOU **HANDLING YOUR WORLD**

Sede Central

B.P. 249 - 430 rue de l'Aubinière
44150 Ancenis Cedex - France

Tél. : 00 33 (0)2 40 09 10 11 - Fax : 00 33 (0)2 40 09 10 97

www.manitou.com



Esta publicação apresenta uma descrição das versões e possibilidades de configuração dos produtos Manitou que podem possuir equipamentos diferentes. Os equipamentos apresentados nesta brochura podem ser de série, opcionais ou não estarem disponíveis consoante as versões. A Manitou reserva-se o direito de modificar, em qualquer momento e sem pré-aviso, as especificações descritas e representadas. As especificações referidas não comprometem o fabricante. Para mais informações, contacte o seu concessionário Manitou. Documento não contratual. A apresentação e as imagens dos produtos não são contratuais. Os logótipos, assim como a identidade visual da empresa, são propriedade da Manitou e não podem ser utilizados sem autorização. Todos os direitos reservados. As fotografias e os esquemas contidos na presente brochura só são fornecidos para fins de consulta e a título indicativo.

Manitou BF SA - Sociedade anónima com conselho de administração - Capital social: 39 668 399 Euros - 857 802 508 RCS Nantes