

Технический паспорт ТЕХНИЧЕСКОЕ ОПИСАНИЕ :



Потребительские преимущества

- Универсальный и очень прочный ковш.
- Спроектирован для выполнения различных работ:
 - > погрузочно-разгрузочные операции;
 - > выравнивание грунта;
 - > засыпка траншей;
 - > захват различных предметов.

Технические характеристики







- Ковш 4 в 1 подходит для погрузочно-разгрузочных работ с материалами с плотностью $\leq 2100 \text{ kg/m}^3 / 131 \text{ lb/ft}^3$.
- Заднее контр-лезвие на болтах предназначено для выравнивания.
- Зубья, установленные на задней стороне подвижной части, помогают при захвате цилиндрических объектов, таких как столбы, трубы и т. д.
- Усиленная конструкция (основание, лезвие и боковые стенки).

[3D-фотография в верхней части этой страницы - ссылка B4x1 340 / 1500 -52707200].

Технические характеристики		B4x1 340 / 1500	CB4x1 400L / 1500	CB4x1 700L / 1950	CB4x1 850L / 2300	CB4x1 900L / 2450
Расстояние от центра тяжести (mm)		310	439	364	374	380
Грузоподъемность						
Грузоподъемность (kg)		705	844	1470	1783	1888
Вместимость купола (l)		336	402	700	849	899
Погрузочная ёмкость (l)		263	313	524	628	672
Вес						
Общий вес (kg)		341	535	608	682	714
Вес и размеры						
Общая высота (mm)	h17	855	899	890	890	890
Общая длина (mm)	l1	976	1106	1107	1107	1110
Ширина (mm)		1525	1525	1950	2300	2450
Рабочие характеристики						
Оборудование машины						
Зубья		4	4	5	6	7

Совместимость с машинами		B4x1 340 / 1500	CB4x1 400L / 1500	CB4x1 700L / 1950	CB4x1 850L / 2300	CB4x1 900L / 2450
Артикул		-	52551750	751402	751401	751465
Артикул TSDL		-	-	-	52000367	52000368
Артикул каретки мини-погрузчика		52707200	52000785	-	-	-
4-х точечное крепление навесного оборудования		52742064	-	-	-	-
Евро каретка		52742065	-	-	-	-
GCT 3-14		X	-	-	-	-
GCT 3-14 +		X	-	-	-	-
MLT 420-60 H		-	X	-	-	-
MLT 625-75 H		-	-	X	-	-
MLT 635-130 PS+		-	-	-	-	X
MLT 635-140 V+		-	-	-	-	X
MLT 733-115 LSU		-	-	-	-	X
MLT 737-130 PS+		-	-	-	-	X
MLT 741-130 PS+		-	-	-	-	X
MLT 741-140 V+		-	-	-	-	X
MLT 841-145 PS+		-	-	-	-	X
MLT 850-145 V+		-	-	-	-	X
MLT 940-140 V+		-	-	-	-	X
MLT 1041-145 PS+L		-	-	-	-	X
MLFX 625-75 H		-	-	X	-	-
MLFX 735 T LSU		-	-	-	-	X
MLFX 737-130 PS+		-	-	-	-	X
MLFX 841 - 145 PS+		-	-	-	-	X
MLFX 850-145 V+		-	-	-	-	X
MLFX 1041-145 PS+L		-	-	-	-	X
MT 420 H		-	X	-	-	-
MT 625 H		-	-	X	-	-
MT 625 H Comfort		-	-	X	-	-
MT 625 HA		-	-	X	-	-
MT 730 H		-	-	X	-	-
MT 735 75D ST5		-	-	-	X	X
MT 930 H		-	-	X	-	-
MT 930 HA		-	-	X	-	-
MT 935 75D ST5		-	-	-	X	X
MT 1135 75 D		-	-	-	X	X
MT 1135 H 100D		-	-	-	X	X
MT 1335 75D ST5		-	-	-	X	X
MT 1335 100D ST5		-	-	-	X	X
MT 1335 H 75D ST5		-	-	-	X	X
MT 1335 H 100D ST5		-	-	-	X	X
MT 1440 A ST5		-	-	-	X	X
MT 1440 easy ST5		-	-	-	X	X
MT 1440 HA ST5		-	-	-	X	X
MT 1440 ST5		-	-	-	X	X
MT 1840 A 100D ST5 S1		-	-	-	X	X
MT 1840 easy ST5		-	-	-	X	X
MT 1840 HA		-	-	-	X	X
MT 1840 ST5		-	-	-	X	X
MTX 420 H		-	X	-	-	-
MTX 733		-	-	-	-	X
MTX 1033		-	-	-	-	X
MTX 1440		-	-	-	X	X
MTX 1440 A		-	-	-	X	X
MTX 1840		-	-	-	X	X
MTX 1840 A		-	-	-	X	X
MXT 840 K		-	-	-	-	X
MXT 840 P		-	-	-	-	X
MXT 1740 K		-	-	-	-	X
MXT 1740 P		-	-	-	-	X
RS 4-14 GEN:3		-	X	-	-	-
ULM 412 H		X	-	-	-	-
ULM 412 H		X	-	-	-	-

Совместимость с машинами	В4х1 340 / 1500	СВ4х1 400L / 1500	СВ4х1 700L / 1950	СВ4х1 850L / 2300	СВ4х1 900L / 2450
ULM 415 H	X	-	-	-	-
ULM 415 H	X	-	-	-	-
MLT 635-130 PS+ ST4 OLD	-	-	-	-	X
MLT 635-140 V+ ST4 OLD	-	-	-	-	X
MLT 733-115 OLD	-	-	-	-	X
MLT 733-115 LSU ST4 OLD	-	-	-	-	X
MLT 733-115 ST4 OLD	-	-	-	-	X
MLT 737-130 PS+ ST4 OLD	-	-	-	-	X
MLT 741-140 V+ ST4 OLD	-	-	-	-	X
MLT 840-145 PS+ OLD	-	-	-	-	X
MLT 845-100 H OLD	-	-	-	X	X
MLT 845-120 OLD	-	-	-	X	X
MLT 940-140 V+ ST4 OLD	-	-	-	-	X
MLTX 737-130 PS+ OLD	-	-	-	-	X
MLTX 741-140 V+ S1 OLD	-	-	-	-	X
MLTX 840-140 PS+ OLD	-	-	-	-	X
MLTX 845-120 OLD	-	-	-	X	X
MLTX 845-120 H OLD	-	-	-	X	X
MT 733 Easy OLD	-	-	-	-	X
MT 933 Easy OLD	-	-	-	-	X
MT 1033 easy OLD	-	-	-	-	X
MT 1135 OLD	-	-	-	-	X
MT 1135 easy ST5 OLD	-	-	-	-	X
MT 1135 H easy ST5 OLD	-	-	-	-	X
MT 1135 HA Easy ST5 OLD	-	-	-	-	X
MT 1135 ST5 OLD	-	-	-	-	X
MT 1335 OLD	-	-	-	-	X
MT 1335 easy ST5 OLD	-	-	-	-	X
MT 1335 H easy ST5 OLD	-	-	-	-	X
MT 1335 HA easy ST5 OLD	-	-	-	-	X
MT 1335 ST5 OLD	-	-	-	-	X
MT 1440 OLD	-	-	-	X	X
MT 1440 A OLD	-	-	-	X	X
MT 1440 HA OLD	-	-	-	X	X
MT 1840 OLD	-	-	-	X	X
MT 1840 A OLD	-	-	-	X	X
MT 1840 HA OLD	-	-	-	X	X

ТАБЛИЦА СИМВОЛОВ					
	Не требуется предрасположенность		Гидравлическая линия		Гидравлическое возвращение в бак
	Электрическая предрасположенность		Предрасположение платформы		Предрасположение манипулятора шин, манипулятора цилиндров

**Головной офис**

В.Р. 249 - 430 rue de l'Aubinière

44150 Ancenis Cedex - France (Франция)

Телефон: 00 33 (0)2 40 09 10 11 - Факс: 00 33 (0)2 40 09 10 97

www.manitou.com

В данной брошюре описываются версии конфигурации и опции продуктов Manitou, которые могут отличаться в зависимости от оборудования. Описанное в данной брошюре оборудование может, в зависимости от версии, быть стандартным, опциональным или недоступным. Компания Manitou оставляет за собой право в любое время изменять приведенные и описанные характеристики без предварительного уведомления. Указанные технические характеристики не являются обязательными для производителя. Для получения дополнительной информации обратитесь к своему дилеру Manitou. Этот документ не имеет обязывающего, договорного характера. Описание продукции не имеет обязывающего, договорного характера. Список технических характеристик не является исчерпывающим. Логотипы и средства визуальной идентификации являются собственностью Manitou, их несанкционированное использование запрещено. Все права защищены. Фотографии и схемы в этой брошюре предоставлены только для ознакомления и в качестве справочной информации.

Manitou BF SA – Компания с ограниченной ответственностью и советом директоров – Акционерный капитал: 39 668 399 евро – Номер 857 802 508 в Реестре коммерсантов и предприятий Нанта