


Technisches Datenblatt :

BETONMISCHSCHAUFEL






Kundenvorteile

- Haltbare Schaufel für intensiven Gebrauch.
- Eine gebrauchsfertige Mischung in 3 Minuten.
- Angepasst an trockene Mischungen.
- Austauschbare Mischflügel für niedrige Betriebskosten.

Technische Merkmale

- Fassungsvermögen 500 L / 18 ft³ / 750 L / 26 ft³.
- Mischschaufeln aus abriebfestem Stahl.
- Elektrischen Stecker am Auslegerkopf.
- Beutelöffner auf dem Deckel.
- 1,5 m / 5 ft flexibles Rohr (Standard) für bessere Entladekontrolle.
- Zentrale Verteilung hydraulisch gesteuert, das gewährleistet maximale Sicherheit für den Benutzer.

[Das 3D-Foto oben auf dieser Seite ist Referenz BMC 500 52728342].

Kapazität		BMC 500	BMC 500 (b)	BMC 750
Tragfähigkeit (kg)		500	500	750
Gewicht				
Gewicht (kg)		770	770	920
Gewicht und Reifengröße				
Gesamthöhe (mm)	h17	1050	1050	1200
Breite (mm)		1950	1950	1950
Tiefe (mm)	p5	1050	1050	1250
Arbeitsparameter				
Maschinenausrüstung				
Schlauch		Ja	Ja	Ja
Sonstiges				
Ölfluss für Anbaugerät (min) (l/min)		70	70	125
Ölfluss für Anbaugerät (max.) (l/min)		150	150	240

Maschinenkompatibilitäten	BMC 500	BMC 500 (b)	BMC 750
Teile-Nummer	52728343	-	-
MT 1135 75 D	X	-	-
MT 1135 H 100D	X	-	-
MT 1335 75D ST5	X	-	-
MT 1335 100D ST5	X	-	-
MT 1335 H 75D ST5	X	-	-
MT 1335 H 100D ST5	X	-	-
MT 1440 A ST5	X	-	-
MT 1440 easy ST5	X	-	-
MT 1440 HA ST5	X	-	-
MT 1440 ST5	X	-	-
MT-FX 1440	X	-	-
MT-FX 1440 A	X	-	-
MT 1135 H easy ST5 OLD	X	-	-
MT 1135 HA Easy ST5 OLD	X	-	-
MT 1135 ST5 OLD	X	-	-
MT 1335 OLD	X	-	-
MT 1335 H easy ST5 OLD	X	-	-
MT 1335 HA easy ST5 OLD	X	-	-
MT 1335 ST5 OLD	X	-	-
MT 1440 A OLD	X	-	-
MT 1440 HA OLD	X	-	-
Teile-Nummer E-RECO	-	52728342	52728352
MRT 1645 75	-	X	-
MRT 1645 115	-	X	-
MRT 1845 75	-	X	-
MRT 1845 115	-	X	-
MRT 2145 115	-	X	-
MRT 2260	-	X	X
MRT 2260 e	-	X	X
MRT 2545 115	-	X	-
MRT 2570	-	X	X
MRT 2660	-	X	X
MRT 2660 e	-	X	X
MRT 3060	-	X	X
MRT 3570	-	X	X
MRT 3570 ES	-	X	X
MRT-FX 1645	-	X	-
MRT-FX 1845	-	X	-
MRT-FX 2145	-	X	-
MRT-FX 2260	-	X	X
MRT-FX 2545	-	X	-
MRT-FX 2570	-	X	X
MRT-FX 2660	-	X	X
MRT-FX 3060	-	X	X
MRT-FX 3570	-	X	X
MRT-FX 3570 ES	-	X	X

TABELLE DER SYMBOLE					
	Keine Vorbereitung erforderlich		Hydraulikleitung		Rückführung zum Hydrauliköltank
	Elektrischer Anschluss		Arbeitsbühnen-Vorbereitung		Vorbereitung für Reifenklammer, Zylinderklammer



MANITOU

HANDLING YOUR WORLD

Hauptsitz

B.P. 249 - 430 rue de l'Aubinière

44150 Ancenis Cedex - France

Tel: +33 (0)2 40 09 10 11 - Fax: +33 (0)2 40 09 10 97

www.manitou.com



Diese Publikation enthält eine Beschreibung der Konfigurationsvarianten und Optionen für Manitou-Produkte, die je nach Ausstattung unterschiedlich sein können. Die in dieser Broschüre vorgestellten Ausstattungen können Teil einer Serie, als Option erhältlich oder je nach Ausführung nicht verfügbar sein. Manitou behält sich das Recht vor, die beschriebenen und dargestellten Spezifikationen jederzeit und ohne Vorankündigung zu ändern. Die angegebenen Spezifikationen sind für den Hersteller nicht bindend. Für weitere Einzelheiten wenden Sie sich bitte an Ihren Manitou-Händler. Es handelt sich nicht um ein vertraglich bindendes Dokument. Die Darstellung der Produkte ist vertraglich nicht bindend. Die Liste der Spezifikationen ist nicht vollständig. Die Logos sowie die visuelle Identität des Unternehmens sind Eigentum von Manitou und dürfen nicht ohne Genehmigung verwendet werden. Alle Rechte vorbehalten. Die in dieser Broschüre enthaltenen Fotos und Diagramme werden nur zu Anschauungs- und Informationszwecken zur Verfügung gestellt.

MANITOU BF SA - Gesellschaft mit beschränkter Haftung mit Verwaltungsrat - Aktienkapital: 39 668 399 Euro - 857 802 508 RCS Nantes