


Fiche technique :

PINCE À BALLE SUPER COMPACTE




Caractéristiques techniques

- 2x2 dents.
- Fermeture non synchronisée.
- Capacité : 800 kg / 1764 lb.
- Manipule 1 balle ronde - Ø 1,8 m / 6 ft maximum.
- Manipule 1 balle rectangulaire - 1,2 m / 4 ft de haut.







[La photo 3D en haut de cette page est la référence PBG 2x2 - 757639].

Bénéfices client

- Fixation facile à utiliser et durable.
- Pince très compacte - idéale pour l'empilage sous le toit.
- Dents arrondies en fer forgé qui offrent une pénétration précise et propre sur les matériaux.

Capacités		PBG 2x2
Capacité nominale (kg)		800
Poids		
Poids (kg)		156
Poids et dimensions		
Hauteur hors tout (mm)	h17	869
Longueur hors-tout (mm)	l1	922
Longueur de fourches (mm)	l	335
Largeur (mm)		1090
Longueur du bras (mm)		500
Paramètres de travail		
Équipement machine requis		
Dents / Doigts		2 / 2
Ouverture maximale (mm)		1583

Compatibilité machine	PBG 2x2
Numéro de référence	757639
MLT 420-60 H	X
MLT 625-75 H	X
MLT 625 e	X
MLT 630-115 (S1)	X
MLT 630-115 (S2)	X
MLT 630-115 V (S1)	X
MLT 630-115 V (S2)	X
MLT 630-115 V CP (S1)	X
MLT 630-115 V CP (S2)	X
MLT 635-130 PS+ (S1)	X
MLT 635-130 PS+ (S2)	X
MLT 635-140 V+ (S1)	X
MLT 635-140 V+ (S2)	X
MLT 730-115 V (S1)	X
MLT 730-115 V (S2)	X
MLT 730-115 V CP (S1)	X
MLT 730-115 V CP (S2)	X
MLT 733-115	X
MLT 733-115 (S2)	X
MLT 733-115 LSU (S1)	X
MLT 737-130 PS+ (S1)	X
MLT 738-130 PS+ (S1)	X
MLT 741-130 PS+ (S1)	X
MLT 741-140 V+ (S1)	X
MLT 742-130 PS+ (S1)	X
MLT 742-140 V+ (S1)	X
MLT 841-145 PS+	X
MLT 940-140 V+ (S1)	X
MLT 940-140 V+ (S2)	X
MLT 1041-145 PS+L	X
MLTX 625-75 H	X
MLTX 735 T LSU	X
MLTX 738-130 PS+ (S1)	X
MLTX 741 T LSU	X
MLTX 841 - 145 PS+	X
MLTX 1041-145 PS+L	X
MLT 630-105 ST4 OLD	X
MLT 630-105 V CP ST4 OLD	X
MLT 630-105 V ST4 OLD	X
MLT 635-130 PS+ ST4 OLD	X
MLT 635-140 V+ ST4 OLD	X
MLT 730-115 V CP ST4 OLD	X
MLT 730-115 V ST4 OLD	X
MLT 733-115 LSU ST4 OLD	X
MLT 733-115 ST4 OLD	X
MLT 737-130 PS+ ST4 OLD	X
MLT 741-140 V+ ST4 OLD	X
MLT 840-145 PS+ OLD	X
MLT 845-100 H OLD	X
MLT 845-120 OLD	X
MLT 940-140 V+ ST4 OLD	X
MLT 1040-145 PS+ L OLD	X
MLTX 737-130 PS+ OLD	X
MLTX 737-130 PS+ (S2) OLD	X
MLTX 741-140 V+ S1 OLD	X
MLTX 840-140 PS+ OLD	X
MLTX 845-120 OLD	X
MLTX 845-120 H OLD	X
MLTX 1040-140 PS+ L OLD	X

TABLEAU DES SYMBOLES					
	Aucune prédisposition requise		Ligne hydraulique en tête de flèche		Retour hydraulique au réservoir
	Prédisposition électrique		Prédisposition nacelle		Prédisposition pinces à pneus, pinces à vérins



Siège Social

B.P. 249 - 430 rue de l'Aubinière

44150 Ancenis Cedex - France

Tel: +33 (0)2 40 09 10 11 - Fax: +33 (0)2 40 09 10 97

www.manitou.com



Cette publication présente le descriptif des versions et possibilités de configuration des produits Manitou qui peuvent différer en équipement. Les équipements présentés dans cette brochure peuvent être de série, en option, ou non disponibles suivant les versions. Manitou se réserve le droit, à tout moment et sans préavis, de modifier les spécifications décrites et représentées. Les spécifications portées n'engagent pas le constructeur. Pour plus de détails, contactez votre concessionnaire Manitou. Document non contractuel. Présentation des produits non contractuelle. Liste des spécifications non exhaustive. Les logos ainsi que l'identité visuelle de l'entreprise sont la propriété de Manitou et ne peuvent être utilisés sans autorisation. Tous droits réservés. Les photos et schémas contenus dans la présente brochure ne sont fournis qu'à des fins de consultation et à titre indicatif.

Manitou BF SA - Société anonyme à conseil d'administration - Capital social : 39 668 399 euros - 857 802 508 RCS Nantes