

Ficha técnica :

PINÇA PARA FARDOS SUPER COMPACTA




Características técnicas

- 2x2 dentes
- Fechamento não sincronizado
- Capacidade: 800 kg / 1764 lb
- Trabalha com 1 fardo redondo - Ø 1,8 m / 6 ft máximo
- Trabalha com 1 fardo retangular - 1,2 m / 4 ft de altura.







[A foto 3D no topo desta página é a referência PBG 2x2 - 757639].

Benefícios para o cliente

- Acessório fácil de usar e duradouro.
- Pinça muito compacta - ideal para operações de empilhamento em interiores.
- Dentes arredondados em ferro forjado que oferecem uma penetração precisa e limpa nos materiais.

Capacidade		PBG 2x2
Capacidade (kg)		800
Weight		
Peso (kg)		156
Peso e dimensões		
Altura total (mm)	h17	869
Comprimento total (mm)	l1	922
Comprimento dos garfos (mm)	l	335
Largura (mm)		1090
Comprimento do braço (mm)		500
Parâmetros de trabalho		
Equipamento da máquina		
Dentes / Dedos		2 / 2
Abertura máxima (mm)		1583

Máquina de compatibilidades	PBG 2x2
Número de referência	757639
MLT 420-60 H	X
MLT 625-75 H	X
MLT 625 e	X
MLT 630-115 (S1)	X
MLT 630-115 (S2)	X
MLT 630-115 V (S1)	X
MLT 630-115 V (S2)	X
MLT 630-115 V CP (S1)	X
MLT 630-115 V CP (S2)	X
MLT 635-130 PS+ (S1)	X
MLT 635-130 PS+ (S2)	X
MLT 635-140 V+ (S1)	X
MLT 635-140 V+ (S2)	X
MLT 730-115 V (S1)	X
MLT 730-115 V (S2)	X
MLT 730-115 V CP (S1)	X
MLT 730-115 V CP (S2)	X
MLT 733-115	X
MLT 733-115 (S2)	X
MLT 733-115 LSU (S1)	X
MLT 737-130 PS+ (S1)	X
MLT 738-130 PS+ (S1)	X
MLT 741-130 PS+ (S1)	X
MLT 741-140 V+ (S1)	X
MLT 742-130 PS+ (S1)	X
MLT 742-140 V+ (S1)	X
MLT 841-145 PS+	X
MLT 940-140 V+ (S1)	X
MLT 940-140 V+ (S2)	X
MLT 1041-145 PS+L	X
MLTX 625-75 H	X
MLTX 735 T LSU	X
MLTX 738-130 PS+ (S1)	X
MLTX 741 T LSU	X
MLTX 841 - 145 PS+	X
MLTX 1041-145 PS+L	X
MLT 630-105 ST4 OLD	X
MLT 630-105 V CP ST4 OLD	X
MLT 630-105 V ST4 OLD	X
MLT 635-130 PS+ ST4 OLD	X
MLT 635-140 V+ ST4 OLD	X
MLT 730-115 V CP ST4 OLD	X
MLT 730-115 V ST4 OLD	X
MLT 733-115 LSU ST4 OLD	X
MLT 733-115 ST4 OLD	X
MLT 737-130 PS+ ST4 OLD	X
MLT 741-140 V+ ST4 OLD	X
MLT 840-145 PS+ OLD	X
MLT 845-100 H OLD	X
MLT 845-120 OLD	X
MLT 940-140 V+ ST4 OLD	X
MLT 1040-145 PS+ L OLD	X
MLTX 737-130 PS+ OLD	X
MLTX 737-130 PS+ (S2) OLD	X
MLTX 741-140 V+ S1 OLD	X
MLTX 840-140 PS+ OLD	X
MLTX 845-120 OLD	X
MLTX 845-120 H OLD	X
MLTX 1040-140 PS+ L OLD	X

TABELA DE SÍMBOLOS					
	Não é necessária predisposição		Linha hidráulica		Retomo hidráulico ao reservatório
	Predisposição eléctrica		Predisposição da plataforma		Predisposição manipulador de pneus, do manipulador de cilindros



Sede Central

B.P. 249 - 430 rue de l'Aubinière
44150 Ancenis Cedex - France

Tél. : 00 33 (0)2 40 09 10 11 - Fax : 00 33 (0)2 40 09 10 97

www.manitou.com



Esta publicação apresenta uma descrição das versões e possibilidades de configuração dos produtos Manitou que podem possuir equipamentos diferentes. Os equipamentos apresentados nesta brochura podem ser de série, opcionais ou não estarem disponíveis consoante as versões. A Manitou reserva-se o direito de modificar, em qualquer momento e sem pré-aviso, as especificações descritas e representadas. As especificações referidas não comprometem o fabricante. Para mais informações, contacte o seu concessionário Manitou. Documento não contratual. A apresentação e as imagens dos produtos não são contratuais. Os logótipos, assim como a identidade visual da empresa, são propriedade da Manitou e não podem ser utilizados sem autorização. Todos os direitos reservados. As fotografias e os esquemas contidos na presente brochura só são fornecidos para fins de consulta e a título indicativo.

Manitou BF SA - Sociedade anónima com conselho de administração - Capital social: 39 668 399 Euros - 857 802 508 RCS Nantes