

Ficha técnica :

PINÇA PARA FARDOS INTENSIVA




Características técnicas

- Dentes arredondados forjados 2x4.
- Fecho sincronizado.
- Impressionante capacidade de elevação de 1800 kg / 3969 lb.
- Manipula 1 ou 2 fardos redondos: 1,80 m máximo.
- Manipula 2 fardos retangulares: 1,2 m / 4 ft de altura.
- Manipula 3 fardos retangulares: 0,8 m / 3 ft de altura cada.
- Opcional: 2 dentes inferiores 680 mm / 27 in Ø 35 mm / 1 in ref. 790521 - kit de peças sobresselentes.







[A foto 3D no topo desta página é a referência P2BG 2x4 - 790518].

Benefícios para o cliente

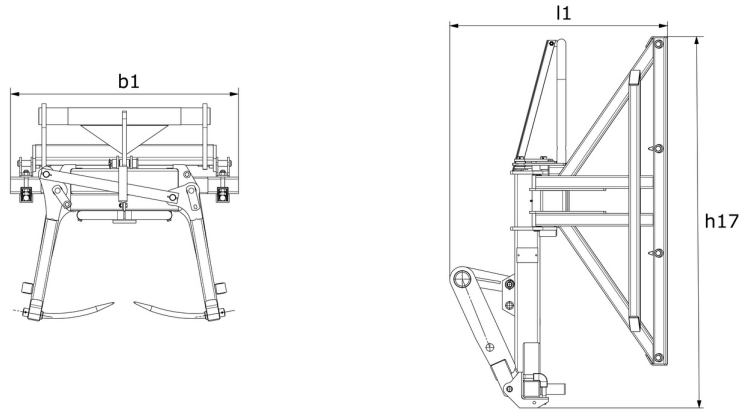
- Manuseio fácil e limpo.
- Acessório competitivo e rentável.
- Permite movimentar 2 fardos redondos ou 3 fardos retangulares ao mesmo tempo.
- < li> Estabilidade perfeita ao manusear fardos quadrados com dentes inferiores opcionais.

| Capacidade | | Dentes inferiores | P2B6 2x4 |
|---------------------------|-----|-------------------|---|
| Capacidade (kg) | | - | 1800 |
| Weight | | | |
| Peso (kg) | | 35 | 283 |
| Peso e dimensões | | | |
| Altura total (mm) | h17 | - | 1776 |
| Comprimento total (mm) | l1 | 680 | 1047 |
| Largura (mm) | | - | 1090 |
| Comprimento do braço (mm) | | - | 600 |
| Parâmetros de trabalho | | | |
| Equipamento da máquina | | - |  |
| Dentes / Dedos | | 2 | 2 / 4 |
| Abertura mínima (mm) | | - | 150 |
| Abertura máxima (mm) | | - | 1770 |

| Máquina de compatibilidades | Dentes inferiores | P2B6 2x4 |
|----------------------------------|-------------------|----------|
| Número de referência | 790521 | 790518 |
| ALT950 | X | X |
| MLA-T 533-145 V+ - ST5 | X | X |
| MLT 630-115 (S1) | X | X |
| MLT 630-115 (S2) | - | X |
| MLT 630-115 V (S1) | X | X |
| MLT 630-115 V (S2) | - | X |
| MLT 630-115 V CP (S1) | X | X |
| MLT 630-115 V CP (S2) | - | X |
| MLT 635-130 PS+ (S1) | - | X |
| MLT 635-130 PS+ (S2) | - | X |
| MLT 635-140 V+ (S1) | - | X |
| MLT 635-140 V+ (S2) | - | X |
| MLT 730-115 V (S1) | X | X |
| MLT 730-115 V (S2) | - | X |
| MLT 730-115 V CP (S1) | X | X |
| MLT 730-115 V CP (S2) | - | X |
| MLT 733-115 | X | X |
| MLT 733-115 (S2) | - | X |
| MLT 733-115 LSU (S1) | X | X |
| MLT 737-130 PS+ (S1) | X | X |
| MLT 738-130 PS+ (S1) | - | X |
| MLT 741-130 PS+ (S1) | X | X |
| MLT 741-140 V+ (S1) | X | X |
| MLT 742-130 PS+ (S1) | - | X |
| MLT 742-140 V+ (S1) | - | X |
| MLT 841-145 PS+ | X | X |
| MLT 850-145 V+ | X | X |
| MLT 937-115 (S1) | - | X |
| MLT 940-140 V+ (S2) | - | X |
| MLT 961-160 V+ L | X | X |
| MLT 1041-145 PS+L | X | X |
| MLFX 732 | X | X |
| MLFX 735 T LSU | X | X |
| MLFX 735 T LSU (70 KW) | X | X |
| MLFX 738-130 PS+ (S1) | - | X |
| MLFX 741 T LSU | - | X |
| MLFX 841 - 145 PS+ | X | X |
| MLFX 850-145 V+ | X | X |
| MLFX 961-160 V+ L | X | X |
| MLFX 1035 LT LSU | X | X |
| MLFX 1041-145 PS+L | X | X |
| MLT 630-105 ST4 OLD | X | X |
| MLT 630-105 V CP ST4 OLD | X | X |
| MLT 630-105 V ST4 OLD | X | X |
| MLT 635-130 PS+ ST4 OLD | X | X |
| MLT 635-140 V+ ST4 OLD | - | X |
| MLT 730-115 V CP ST4 OLD | X | X |
| MLT 730-115 V ST4 OLD | X | X |
| MLT 733-115 LSU ST4 OLD | X | X |
| MLT 733-115 ST4 OLD | X | X |
| MLT 737-130 PS+ ST4 OLD | X | X |
| MLT 741-140 V+ ST4 OLD | X | X |
| MLT 840-145 PS+ OLD | X | X |
| MLT 940-140 V+ ST4 OLD | X | X |
| MLT 961-145 V+ L OLD | X | X |
| MLT 1040-145 PS+ L OLD | X | X |
| MLFX 737-130 PS+ OLD | - | X |
| MLFX 737-130 PS+ (S2) OLD | X | X |
| MLFX 741-140 V+ S1 OLD | X | X |
| MLFX 840-140 PS+ OLD | X | X |
| MLFX 961-145 V+ L OLD | X | X |
| MLFX 1040-140 PS+ L OLD | X | X |

| TABELA DE SÍMBOLOS | | | | | |
|---|--------------------------------|---|-----------------------------|---|---|
|  | Não é necessária predisposição |  | Linha hidráulica |  | Retorno hidráulico ao reservatório |
|  | Predisposição eléctrica |  | Predisposição da plataforma |  | Predisposição manipulador de pneus, do manipulador de cilindros |

Pinça para fardos intensiva - Esquemas dimensionais





 **MANITOU**
HANDLING YOUR WORLD

Sede Central

B.P. 249 - 430 rue de l'Aubinière
44150 Ancenis Cedex - France

Tél. : 00 33 (0)2 40 09 10 11 - Fax : 00 33 (0)2 40 09 10 97

www.manitou.com



Esta publicação apresenta uma descrição das versões e possibilidades de configuração dos produtos Manitou que podem possuir equipamentos diferentes. Os equipamentos apresentados nesta brochura podem ser de série, opcionais ou não estarem disponíveis consoante as versões. A Manitou reserva-se o direito de modificar, em qualquer momento e sem pré-aviso, as especificações descritas e representadas. As especificações referidas não comprometem o fabricante. Para mais informações, contacte o seu concessionário Manitou. Documento não contratual. A apresentação e as imagens dos produtos não são contratuais. Os logótipos, assim como a identidade visual da empresa, são propriedade da Manitou e não podem ser utilizados sem autorização. Todos os direitos reservados. As fotografias e os esquemas contidos na presente brochura só são fornecidos para fins de consulta e a título indicativo.

Manitou BF SA - Sociedade anónima com conselho de administração - Capital social: 39 668 399 Euros - 857 802 508 RCS Nantes