

Technisches Datenblatt :

# ***GREIFER FÜR SILAGEBALLEN***





## **Technische Merkmale**

- Selbstgeschmierter Anti-Verschleiß-Ring, der die Langlebigkeit des Anbaugeräts verbessert.
- Exzellente Hubkapazität von 800 kg / 1764 lb bis zu 1000 kg / 2205 lb.
- Geschweißtes Monoblock-Chassis.
- CLBW 800 : verarbeitet gewickelte Ballen mit Ø von 0,85 m / 3 ft bis 1,45 m / 5 ft.
- CLBW 1500 : verarbeitet gewickelte Ballen mit Ø von 1 m / 3 ft bis 1,7 m / 6 ft.

## **Kundenvorteile**

- Einfaches und wettbewerbsfähiges Anbaugerät.
- Leistungsstarker, doppelwirkender Zylinder ermöglicht das Handling sehr schwerer Ballen.
- Gerundete und gelenkige Klammer, die sich der Form jedes Ballens anpasst.
- Glatte Greifoberfläche, die jede Perforation der Plastikfolie vermeidet.

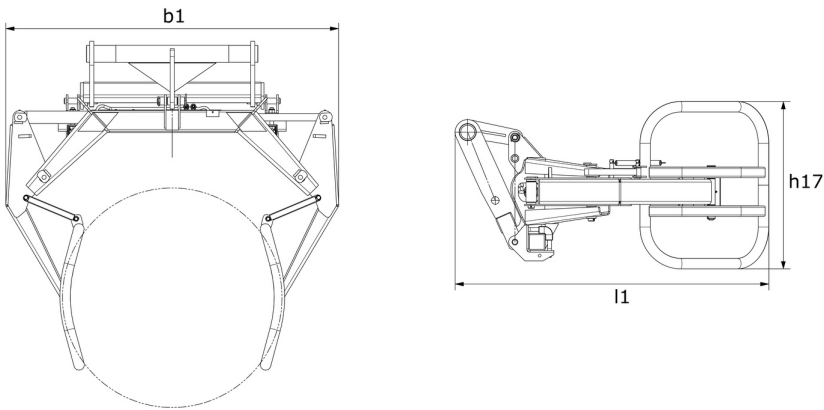
Kapazität		CLBW 800	CLBW 1500
Tragfähigkeit (kg)		800	1500
Gewicht			
Gewicht (kg)		227	251
Gewicht und Reifengröße			
Gesamthöhe (mm)	h17	810	810
Gesamtlänge (mm)	l1	1386	1490
Breite (mm)		1587	1587
Arbeitsparameter			
Maschinenrüstung			
Öffnung Minimum (mm)		249	510
Öffnung Maximum (mm)		1503	1846
1 eingewickelter Ballen max. Durchmesser (mm)		1450	1700
1 eingewickelter Ballen min. Durchmesser (mm)		850	1000


Maschinenkompatibilitäten	CLBW 800	CLBW 1500
Teile-Nummer	52000813	52001012
ALT950	-	X
MLA-T 533-145 V+ - ST5	-	X
MLT 420-60 H	X	X
MLT 625-75 H	X	X
MLT 625 e	X	X
MLT 630-115 (S1)	X	X
MLT 630-115 (S2)	X	X
MLT 630-115 V (S1)	X	X
MLT 630-115 V (S2)	X	X
MLT 630-115 V CP (S1)	X	X
MLT 630-115 V CP (S2)	X	X
MLT 635-130 PS+ (S1)	X	X
MLT 635-130 PS+ (S2)	X	X
MLT 635-140 V+ (S1)	X	X
MLT 635-140 V+ (S2)	X	X
MLT 730-115 V (S1)	X	X
MLT 730-115 V (S2)	X	X
MLT 730-115 V CP (S1)	X	X
MLT 730-115 V CP (S2)	X	X
MLT 733-115	X	X
MLT 733-115 (S2)	X	X
MLT 733-115 LSU (S1)	X	X
MLT 737-130 PS+ (S1)	X	X
MLT 738-130 PS+ (S1)	X	X
MLT 741-130 PS+ (S1)	X	X
MLT 741-140 V+ (S1)	X	X
MLT 742-130 PS+ (S1)	X	X
MLT 742-140 V+ (S1)	X	X
MLT 841-145 PS+	-	X
MLT 850-145 V+	-	X
MLT 937-115 (S1)	X	X
MLT 940-140 V+ (S1)	X	X
MLT 940-140 V+ (S2)	X	X
MLT 961-160 V+ L	-	X
MLT 1041-145 PS+L	X	X
MLT-X 625-75 H	X	X
MLT-X 732	X	X
MLT-X 735 T LSU	X	X
MLT-X 738-130 PS+ (S1)	X	X
MLT-X 741 T LSU	-	X
MLT-X 841 - 145 PS+	-	X
MLT-X 850-145 V+	-	X
MLT-X 961-160 V+ L	-	X
MLT-X 1041-145 PS+L	X	X
MLT 630-105 ST4 <b>OLD</b>	X	X
MLT 630-105 V CP ST4 <b>OLD</b>	X	X
MLT 630-105 V ST4 <b>OLD</b>	X	X
MLT 635-140 V+ ST4 <b>OLD</b>	X	X
MLT 730-115 V CP ST4 <b>OLD</b>	X	X
MLT 733-115 LSU ST4 <b>OLD</b>	X	X
MLT 733-115 ST4 <b>OLD</b>	X	X
MLT 737-130 PS+ ST4 <b>OLD</b>	X	X
MLT 741-140 V+ ST4 <b>OLD</b>	X	X
MLT 840-145 PS+ <b>OLD</b>	-	X
MLT 845-100 H <b>OLD</b>	-	X
MLT 845-120 <b>OLD</b>	-	X
MLT 940-140 V+ ST4 <b>OLD</b>	X	X
MLT 1040-145 PS+ L <b>OLD</b>	-	X
MLT-X 737-130 PS+ <b>OLD</b>	X	X
MLT-X 737-130 PS+ (S2) <b>OLD</b>	X	X
MLT-X 741-140 V+ S1 <b>OLD</b>	X	X

Maschinenkompatibilitäten	CLBW 800	CLBW 1500
MLT-X 840-140 PS+ <span>OLD</span>	-	X
MLT-X 845-120 <span>OLD</span>	-	X
MLT-X 845-120 H <span>OLD</span>	-	X
MLT-X 961-145 V+ L <span>OLD</span>	-	X
MLT-X 1035 LT LSU <span>OLD</span>	-	X
MLT-X 1040-140 PS+ L <span>OLD</span>	-	X

TABELLE DER SYMBOLE					
	Keine Vorbereitung erforderlich		Hydraulikleitung		Rückföhrleitung zum Hydrauliköltank
	Elektrischer Anschluss		Arbeitsböhnen-Vorbereitung		Vorbereitung für Reifenklammer, Zylinderklammer

## Greifer für Silageballen - Maßzeichnung





**Hauptsitz**

B.P. 249 - 430 rue de l'Aubinière  
44150 Ancenis Cedex - France

Tel: +33 (0)2 40 09 10 11 - Fax: +33 (0)2 40 09 10 97

[www.manitou.com](http://www.manitou.com)



Diese Publikation enthält eine Beschreibung der Konfigurationsvarianten und Optionen für Manitou-Produkte, die je nach Ausstattung unterschiedlich sein können. Die in dieser Broschüre vorgestellten Ausstattungen können Teil einer Serie, als Option erhältlich oder je nach Ausführung nicht verfügbar sein. Manitou behält sich das Recht vor, die beschriebenen und dargestellten Spezifikationen jederzeit und ohne Vorankündigung zu ändern. Die angegebenen Spezifikationen sind für den Hersteller nicht bindend. Für weitere Einzelheiten wenden Sie sich bitte an Ihren Manitou-Händler. Es handelt sich nicht um ein vertraglich bindendes Dokument. Die Darstellung der Produkte ist vertraglich nicht bindend. Die Liste der Spezifikationen ist nicht vollständig. Die Logos sowie die visuelle Identität des Unternehmens sind Eigentum von Manitou und dürfen nicht ohne Genehmigung verwendet werden. Alle Rechte vorbehalten. Die in dieser Broschüre enthaltenen Fotos und Diagramme werden nur zu Anschauungs- und Informationszwecken zur Verfügung gestellt.

MANITOU BF SA - Gesellschaft mit beschränkter Haftung mit Verwaltungsrat - Aktienkapital: 39 668 399 Euro - 857 802 508 RCS Nantes