

Karta danych technicznych :

CHWYTAK DO BEL ZAWINIETYCH - OPAKOWANYCH





Korzyści dla klienta

- Łatwe w użyciu i kompatybilne narzędzie.
- Siłownik dwustronnego działania o dużej sile umożliwia podnoszenie bardzo ciężkich bel.
- Zaokrąglony, przegubowy chwytak przystosowany do różnych kształtów bel.
- Gładka powierzchnia zapobiegająca uszkodzeniu folii.







Charakterystyka techniczna

- Samosmarujący się pierścień ochronny przedłużający żywotność osprzętu.
- Doskonała nośność od 800 kg / 1764 lb do 1000 kg / 2205 lb.
- Spawana rama jednoczęściowa.
- CLBW 800 : może podnosić bele o \varnothing od 0,85 m / 3 ft do 1,45 m / 5 ft.
- CLBW 1500 : może podnosić bele o \varnothing od 1 m / 3 ft do 1,7 m / 6 ft.

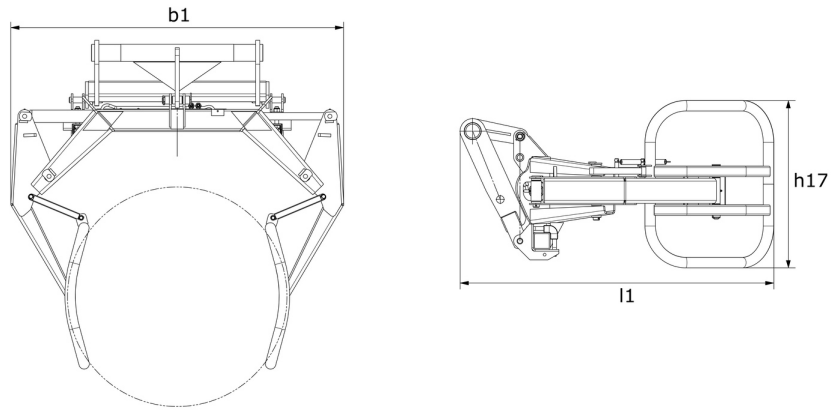
 **ATTACHMENTS**

Pojemność		CLBW 800	CLBW 1500
Pojemność (kg)		800	1500
Weight			
Masa całkowita (kg)		227	251
Waga i wymiary			
Wysokość całkowita (mm)	h17	810	810
Długość całkowita (mm)	l1	1386	1490
Szerokość (mm)		1587	1587
Parametry robocze			
Wyposażenie maszyny			
Otwarcie minimalne (mm)		249	510
Otwarcie maksymalne (mm)		1503	1846
1 balot foliowany o maks. średnicy (mm)		1450	1700
1 balot foliowany o min. średnicy (mm)		850	1000

Kompatybilność maszyn	CLBW 800	CLBW 1500
Numer katalogowy	52000813	52001012
ALT950	-	X
MLA-T 533-145 V+ - ST5	-	X
MLT 420-60 H	X	X
MLT 625-75 H	X	X
MLT 630-115	X	X
MLT 630-115 V	X	X
MLT 630-115 V CP	X	X
MLT 635-130 PS+	X	X
MLT 635-140 V+	X	X
MLT 730-115 V	X	X
MLT 730-115 V CP	X	X
MLT 733-115 LSU	X	X
MLT 737-130 PS+	X	X
MLT 741-130 PS+	X	X
MLT 741-140 V+	X	X
MLT 841-145 PS+	-	X
MLT 850-145 V+	-	X
MLT 940-140 V+	X	X
MLT 961-160 V+ L	-	X
MLT 1041-145 PS+L	X	X
MLFX 625-75 H	X	X
MLFX 732	X	X
MLFX 735 T LSU	X	X
MLFX 737-130 PS+	X	X
MLFX 741 T LSU	-	X
MLFX 841 - 145 PS+	-	X
MLFX 850-145 V+	-	X
MLFX 961-160 V+ L	-	X
MLFX 1035 LT LSU	-	X
MLFX 1041-145 PS+L	X	X
MLT 630-105 ST4 OLD	X	X
MLT 630-105 V CP ST4 OLD	X	X
MLT 630-105 V ST4 OLD	X	X
MLT 635-140 V+ ST4 OLD	X	X
MLT 730-115 V CP ST4 OLD	X	X
MLT 733-115 OLD	X	X
MLT 733-115 LSU ST4 OLD	X	X
MLT 733-115 ST4 OLD	X	X
MLT 737-130 PS+ ST4 OLD	X	X
MLT 741-140 V+ ST4 OLD	X	X
MLT 840-145 PS+ OLD	-	X
MLT 845-100 H OLD	-	X
MLT 845-120 OLD	-	X
MLT 940-140 V+ ST4 OLD	X	X
MLT 1040-145 PS+ L OLD	-	X
MLFX 737-130 PS+ OLD	X	X
MLFX 741-140 V+ S1 OLD	X	X
MLFX 840-140 PS+ OLD	-	X
MLFX 845-120 OLD	-	X
MLFX 845-120 H OLD	-	X
MLFX 961-145 V+ L OLD	-	X
MLFX 1040-140 PS+ L OLD	-	X

TABELA SYMBOLI					
	Nie jest wymagana predyspozycja		Przewód hydrauliczny		Powrót oleju hydraulicznego do zbiornika
	Predyspozycja elektryczna		Predyspozycja platformy		Predyspozycja zacisków opon, zacisków cylindrów

Chwytnak do bel zawiniętych - opakowanych - Rysunek wymiarowy





MANITOU HANDLING YOUR WORLD

Siedziba główna

B.P. 249 - 430 rue de l'Aubinière

44150 Ancenis Cedex - France

Tel: +33 (0)2 40 09 10 11 - Fax: +33 (0)2 40 09 10 97

www.manitou.com



Niniejsza publikacja opisuje wersje i możliwości konfiguracji produktów Manitou, które mogą różnić się wyposażeniem. Wyposażenie przedstawione w niniejszej broszurze może być standardowe, opcjonalne lub niedostępne w zależności od wersji. Manitou zastrzega sobie prawo do zmiany opisanych i przedstawionych specyfikacji w dowolnym momencie bez uprzedzenia. Przedstawione specyfikacje nie są wiążące dla producenta. Aby uzyskać więcej szczegółów, należy skontaktować się z dealerm Manitou. Dokument niebędący umową. Prezentacja i wizualizacje produktów nie są umowne. Loga i identyfikacja wizualna firmy są własnością Manitou i nie mogą być wykorzystywane bez zgody. Wszelkie prawa zastrzeżone. Zdjęcia i schematy zawarte w niniejszej broszurze służą wyłącznie celom poglądowym.
Manitou BF SA - Spółka akcyjna z Radą Dyrektorów - Kapitał zakładowy: 39 668 399 euro - 857 802 508 RCS Nantes