

Technisches Datenblatt :

ALLZWECKGREIFER




Kundenvorteile

- Vielseitig: 2 in 1 Anbaugerät.
- Greift sowohl Quader- und Rundballen als auch gewickelte Ballen.
- Einfach zu bedienen: von einem Anbaugerät zum anderen in weniger als 3 Minuten.
- Handelt bis zu 2 Ballen.
- Innovativ: einfach anzuschließen (kein Werkzeug, keine Demontage).




Technische Merkmale

- 2 x 3 Zähne.
- Umschaltung von einem synchronisierten auf einen unsynchronisierten Verschluss.
- Sehr gute Hubkraft bis zu 800 kg / 1764 lb.
- Hält rund gewickelte Ballen: Ø von 1 m / 3 ft bis 1,60 m / 5 ft.
- Handhabt Rundballen mit Ø von 0,9 m / 3 ft bis 1,80 m / 6 ft.
- Handhabt 2 Quaderballen: je 1,2 m / 4 ft hoch.

[Das 3D-Foto oben auf dieser Seite ist Referenz MBC 2x3 - 790506].

Kapazität		MBC 2x3
Tragfähigkeit (kg)		800
Gewicht		
Gewicht (kg)		290
Gewicht und Reifengröße		
Gesamthöhe (mm)	h17	1084
Gesamtlänge (mm)	l1	1454
max Zinkenabstand (mm)	b5	375
Breite (mm)		1196
Arbeitsparameter		
Maschinenausrüstung		
Zinken / Finger		2 / 3
Öffnung Minimum (mm)		420
Öffnung Maximum (mm)		1570

Maschinenkompatibilitäten		MBC 2x3
Teile-Nummer		790506
ALT950		X
MLA-T 533-145 V+ - ST5		X
MLT 625-75 H		X
MLT 630-115		X
MLT 630-115 V		X
MLT 630-115 V CP		X
MLT 635-130 PS+		X
MLT 635-140 V+		X
MLT 730-115 V		X
MLT 730-115 V CP		X
MLT 733-115 LSU		X
MLT 737-130 PS+		X
MLT 741-130 PS+		X
MLT 741-140 V+		X
MLT 841-145 PS+		X
MLT 940-140 V+		X
MLT 961-160 V+ L		X
MLT 1041-145 PS+L		X
MLFX 625-75 H		X
MLFX 732		X
MLFX 735 T LSU		X
MLFX 737-130 PS+		X
MLFX 741 T LSU		X
MLFX 841 - 145 PS+		X
MLFX 961-160 V+ L		X
MLFX 1041-145 PS+L		X
MLT 630-105 ST4 OLD		X
MLT 630-105 V CP ST4 OLD		X
MLT 630-105 V ST4 OLD		X
MLT 635-130 PS+ ST4 OLD		X
MLT 635-140 V+ ST4 OLD		X
MLT 730-115 V CP ST4 OLD		X
MLT 730-115 V ST4 OLD		X
MLT 733-115 OLD		X
MLT 733-115 LSU ST4 OLD		X
MLT 733-115 ST4 OLD		X
MLT 737-130 PS+ ST4 OLD		X
MLT 741-140 V+ ST4 OLD		X
MLT 840-145 PS+ OLD		X
MLT 845-100 H OLD		X
MLT 845-120 OLD		X
MLT 940-140 V+ ST4 OLD		X
MLT 961-145 V+ L OLD		X
MLT 1040-145 PS+ L OLD		X
MLFX 737-130 PS+ OLD		X
MLFX 741-140 V+ S1 OLD		X
MLFX 840-140 PS+ OLD		X
MLFX 845-120 OLD		X
MLFX 845-120 H OLD		X
MLFX 961-145 V+ L OLD		X
MLFX 1040-140 PS+ L OLD		X

TABELLE DER SYMBOLE					
	Keine Vorbereitung erforderlich		Hydraulikleitung		Rückföhrleitung zum Hydrauliköltank
	Elektrischer Anschluss		Arbeitsböhnen-Vorbereitung		Vorbereitung für Reifenklammer, Zylinderklammer



MANITOU **HANDLING YOUR WORLD**

Hauptsitz

B.P. 249 - 430 rue de l'Aubinière

44150 Ancenis Cedex - France

Tel: +33 (0)2 40 09 10 11 - Fax: +33 (0)2 40 09 10 97

www.manitou.com



Diese Publikation enthält eine Beschreibung der Konfigurationsvarianten und Optionen für Manitou-Produkte, die je nach Ausstattung unterschiedlich sein können. Die in dieser Broschüre vorgestellten Ausstattungen können Teil einer Serie, als Option erhältlich oder je nach Ausführung nicht verfügbar sein. Manitou behält sich das Recht vor, die beschriebenen und dargestellten Spezifikationen jederzeit und ohne Vorankündigung zu ändern. Die angegebenen Spezifikationen sind für den Hersteller nicht bindend. Für weitere Einzelheiten wenden Sie sich bitte an Ihren Manitou-Händler. Es handelt sich nicht um ein vertraglich bindendes Dokument. Die Darstellung der Produkte ist vertraglich nicht bindend. Die Liste der Spezifikationen ist nicht vollständig. Die Logos sowie die visuelle Identität des Unternehmens sind Eigentum von Manitou und dürfen nicht ohne Genehmigung verwendet werden. Alle Rechte vorbehalten. Die in dieser Broschüre enthaltenen Fotos und Diagramme werden nur zu Anschauungs- und Informationszwecken zur Verfügung gestellt.

MANITOU BF SA - Gesellschaft mit beschränkter Haftung mit Verwaltungsrat - Aktienkapital: 39 668 399 Euro - 857 802 508 RCS Nantes