

Scheda tecnica :

PINZA PER BALLE A SOLUZIONE MISTA




Specifiche tecniche

- 2 x 3 denti.
- Passa da una chiusura sincronizzata a una non sincronizzata.
- Ottima capacità di sollevamento fino a 800 kg / 1764 lb.
- Maniglie per balle rotonde avvolte: Ø da 1 m / 3 ft a 1,60 m / 5 ft.
- Gestisce balle rotonde con Ø da 0,9 a 1,80 m / 6 ft.
- Gestisce fino a 2 balle rettangolari alte 1,2 m / 4 ft ciascuna.

[La foto 3D in cima a questa pagina è la referenza MBC 2x3 - 790506].







Vantaggi per i clienti

- Versatile: attacco 2 in 1.
- Gestisce balle rettangolari e rotonde nonché balle fasciate.
- Facile da usare: da un accessorio all'altro in meno di 3 minuti.
- Gestisce fino a 2 balle.
- Innovativo: sistema di aggancio facile (senza attrezzi, senza smontaggio).

| Capacità | | MBC 2x3 |
|----------------------------|-----|---|
| Capacità (kg) | | 800 |
| Weight | | |
| Peso (kg) | | 290 |
| Peso e dimensioni | | |
| Altezza (mm) | h17 | 1084 |
| Lunghezza totale (mm) | l1 | 1454 |
| Larghezza forche (mm) | b5 | 375 |
| Larghezza (mm) | | 1196 |
| Parametri di funzionamento | | |
| Equipaggiamento macchina | |  |
| Denti / Dita | | 2 / 3 |
| Apertura minima (mm) | | 420 |
| Apertura massima (mm) | | 1570 |

| Compatibilità della macchina | | MBC 2x3 |
|----------------------------------|--|---------|
| Codice | | 790506 |
| ALT950 | | X |
| MLA-T 533-145 V+ - ST5 | | X |
| MLT 625-75 H | | X |
| MLT 625 e | | X |
| MLT 630-115 (S1) | | X |
| MLT 630-115 (S2) | | X |
| MLT 630-115 V (S1) | | X |
| MLT 630-115 V (S2) | | X |
| MLT 630-115 V CP (S1) | | X |
| MLT 630-115 V CP (S2) | | X |
| MLT 635-130 PS+ (S1) | | X |
| MLT 635-130 PS+ (S2) | | X |
| MLT 635-140 V+ (S1) | | X |
| MLT 635-140 V+ (S2) | | X |
| MLT 730-115 V (S1) | | X |
| MLT 730-115 V (S2) | | X |
| MLT 730-115 V CP (S1) | | X |
| MLT 730-115 V CP (S2) | | X |
| MLT 733-115 | | X |
| MLT 733-115 (S2) | | X |
| MLT 733-115 LSU (S1) | | X |
| MLT 737-130 PS+ (S1) | | X |
| MLT 738-130 PS+ (S1) | | X |
| MLT 741-130 PS+ (S1) | | X |
| MLT 741-140 V+ (S1) | | X |
| MLT 742-130 PS+ (S1) | | X |
| MLT 742-140 V+ (S1) | | X |
| MLT 841-145 PS+ | | X |
| MLT 940-140 V+ (S1) | | X |
| MLT 940-140 V+ (S2) | | X |
| MLT 961-160 V+ L | | X |
| MLT 1041-145 PS+L | | X |
| MLFX 625-75 H | | X |
| MLFX 732 | | X |
| MLFX 735 T LSU | | X |
| MLFX 738-130 PS+ (S1) | | X |
| MLFX 741 T LSU | | X |
| MLFX 841 - 145 PS+ | | X |
| MLFX 961-160 V+ L | | X |
| MLFX 1041-145 PS+L | | X |
| MLT 630-105 ST4 OLD | | X |
| MLT 630-105 V CP ST4 OLD | | X |
| MLT 630-105 V ST4 OLD | | X |
| MLT 635-130 PS+ ST4 OLD | | X |
| MLT 635-140 V+ ST4 OLD | | X |
| MLT 730-115 V CP ST4 OLD | | X |
| MLT 730-115 V ST4 OLD | | X |
| MLT 733-115 LSU ST4 OLD | | X |
| MLT 733-115 ST4 OLD | | X |
| MLT 737-130 PS+ ST4 OLD | | X |
| MLT 741-140 V+ ST4 OLD | | X |
| MLT 840-145 PS+ OLD | | X |
| MLT 845-100 H OLD | | X |
| MLT 845-120 OLD | | X |
| MLT 940-140 V+ ST4 OLD | | X |
| MLT 961-145 V+ L OLD | | X |
| MLT 1040-145 PS+ L OLD | | X |
| MLFX 737-130 PS+ OLD | | X |
| MLFX 737-130 PS+ (S2) OLD | | X |
| MLFX 741-140 V+ S1 OLD | | X |
| MLFX 840-140 PS+ OLD | | X |
| MLFX 845-120 OLD | | X |
| MLFX 845-120 H OLD | | X |

| Compatibilità della macchina | | MBC 2x3 |
|------------------------------|------------|---------|
| MLT-X 961-145 V+ L | OLD | X |
| MLT-X 1040-140 PS+ L | OLD | X |

| TABELLA DEI SIMBOLI | | | | | |
|---|-----------------------------------|---|-----------------------------|---|--|
|  | Nessuna predisposizione richiesta |  | Linea idraulica |  | Ritorno idraulico al serbatoio |
|  | Predisposizione elettrica |  | Predisposizione piattaforma |  | Predisposizione per la movimentazione dei pneumatici, dei cilindri |



MANITOU **HANDLING YOUR WORLD**

Sede centrale
MANITOU ITALIA Srl
Via Cristoforo Colombo 2, Loc. Cavazzona - 41013 CASTELFRANCO EMILIA (MO)
Tel: 059.95.98.11 - Fax 059.95.98.65
www.manitou.com



Questa pubblicazione presenta la descrizione delle versioni e delle possibilità di configurazione dei prodotti Manitou, che possono differire per attrezzature. Gli allestimenti presentati nel presente opuscolo possono essere di serie, optional o non disponibili, a seconda delle versioni. Manitou si riserva il diritto di modificare, in qualsiasi momento e senza alcun preavviso, le specifiche tecniche descritte e rappresentate. Le specifiche indicate non rappresentano alcun obbligo per il costruttore. Per maggiori dettagli, rivolgersi al proprio concessionario Manitou. Documento non contrattuale. Elenco delle specifiche non esaustivo. I loghi nonché l'identità visiva dell'azienda sono di proprietà di Manitou e non possono essere utilizzati senza autorizzazione. Tutti i diritti riservati. Le immagini e gli schemi contenuti nel presente opuscolo sono forniti esclusivamente a fini di consultazione e a titolo indicativo.

Manitou BF SA - Società anonima con consiglio di amministrazione. Capitale sociale: 39,668,399 euro - 857 802 508 RCS Nantes