

Scheda tecnica :

MIXED BALE CLAMP




Customer benefits

- Versatile: 2 in 1 attachment.
- Handles rectangular and round bales as well as wrapped bales.
- Easy to use: from one attachment to another in less than 3 minutes.
- Handles up to 2 bales.
- Innovative: easy hitching system (no tools, no dismantling).







Technical characteristics

- 2 x 3 teeth.
- Switch from a synchronized to an unsynchronized closure.
- Very good lifting capacity up to 800 kg / 1764 lb.
- Handles round wrapped bales: Ø from 1 m / 3 ft to 1,60 m / 5 ft.
- Handles round bales with Ø from 0,9 m / 3 ft to 1,80 m / 6 ft.
- Handles 2 rectangular bales: 1,2 m / 4 ft high each.

[The 3D picture at the top of this page is the reference MBC 2x3 - 790506].

| Capacities | | MBC 2x3 | |
|-----------------------|-----|---|--|
| Capacity (kg) | | 800 | |
| Weight | | | |
| Overall weight (kg) | | 290 | |
| Weight and dimensions | | | |
| Overall height (mm) | h17 | 1084 | |
| Overall length (mm) | l1 | 1454 | |
| Fork spread (mm) | b5 | 375 | |
| Width (mm) | | 1196 | |
| Working Parameters | | | |
| Machine Equipment | |  | |
| Teeth / Fingers | | 2 / 3 | |
| Opening minimum (mm) | | 420 | |
| Opening maximum (mm) | | 1570 | |

| Compatibilità della macchina | | MBC 2x3 | |
|---------------------------------|--|---------|--|
| Reference number | | 790506 | |
| ALT950 | | X | |
| MLA-T 533-145 V+ - ST5 | | X | |
| MLT 625-75 H | | X | |
| MLT 630-115 | | X | |
| MLT 630-115 V | | X | |
| MLT 630-115 V CP | | X | |
| MLT 635-130 PS+ | | X | |
| MLT 635-140 V+ | | X | |
| MLT 730-115 V | | X | |
| MLT 730-115 V CP | | X | |
| MLT 733-115 LSU | | X | |
| MLT 737-130 PS+ | | X | |
| MLT 741-130 PS+ | | X | |
| MLT 741-140 V+ | | X | |
| MLT 841-145 PS+ | | X | |
| MLT 940-140 V+ | | X | |
| MLT 961-160 V+ L | | X | |
| MLT 1041-145 PS+L | | X | |
| MLFX 625-75 H | | X | |
| MLFX 732 | | X | |
| MLFX 735 T LSU | | X | |
| MLFX 737-130 PS+ | | X | |
| MLFX 741 T LSU | | X | |
| MLFX 841 - 145 PS+ | | X | |
| MLFX 961-160 V+ L | | X | |
| MLFX 1041-145 PS+L | | X | |
| MLT 630-105 ST4 OLD | | X | |
| MLT 630-105 V CP ST4 OLD | | X | |
| MLT 630-105 V ST4 OLD | | X | |
| MLT 635-130 PS+ ST4 OLD | | X | |
| MLT 635-140 V+ ST4 OLD | | X | |
| MLT 730-115 V CP ST4 OLD | | X | |
| MLT 730-115 V ST4 OLD | | X | |
| MLT 733-115 OLD | | X | |
| MLT 733-115 LSU ST4 OLD | | X | |
| MLT 733-115 ST4 OLD | | X | |
| MLT 737-130 PS+ ST4 OLD | | X | |
| MLT 741-140 V+ ST4 OLD | | X | |
| MLT 840-145 PS+ OLD | | X | |
| MLT 845-100 H OLD | | X | |
| MLT 845-120 OLD | | X | |
| MLT 940-140 V+ ST4 OLD | | X | |
| MLT 961-145 V+ L OLD | | X | |
| MLT 1040-145 PS+ L OLD | | X | |
| MLFX 737-130 PS+ OLD | | X | |
| MLFX 741-140 V+ S1 OLD | | X | |
| MLFX 840-140 PS+ OLD | | X | |
| MLFX 845-120 OLD | | X | |
| MLFX 845-120 H OLD | | X | |
| MLFX 961-145 V+ L OLD | | X | |
| MLFX 1040-140 PS+ L OLD | | X | |

| TABELLA DEI SIMBOLI | | | | | |
|---|-----------------------------------|---|-----------------------------|---|--|
|  | Nessuna predisposizione richiesta |  | Linea idraulica |  | Ritorno idraulico al serbatoio |
|  | Predisposizione elettrica |  | Predisposizione piattaforma |  | Predisposizione per la movimentazione dei pneumatici, dei cilindri |



MANITOU HANDLING YOUR WORLD

Sede centrale

MANITOU ITALIA Srl

Via Cristoforo Colombo 2, Loc. Cavazzona - 41013 CASTELFRANCO EMILIA (MO)

Tel: 059.95.98.11 - Fax 059.95.98.65

www.manitou.com



Questa pubblicazione presenta la descrizione delle versioni e delle possibilità di configurazione dei prodotti Manitou, che possono differire per attrezzature. Gli allestimenti presentati nel presente opuscolo possono essere di serie, optional o non disponibili, a seconda delle versioni. Manitou si riserva il diritto di modificare, in qualsiasi momento e senza alcun preavviso, le specifiche tecniche descritte e rappresentate. Le specifiche indicate non rappresentano alcun obbligo per il costruttore. Per maggiori dettagli, rivolgersi al proprio concessionario Manitou. Documento non contrattuale. Elenco delle specifiche non esaustivo. I loghi nonché l'identità visiva dell'azienda sono di proprietà di Manitou e non possono essere utilizzati senza autorizzazione. Tutti i diritti riservati. Le immagini e gli schemi contenuti nel presente opuscolo sono forniti esclusivamente a fini di consultazione e a titolo indicativo.

Manitou BF SA - Società anonima con consiglio di amministrazione. Capitale sociale: 39,668,399 euro - 857 802 508 RCS Nantes