

Karta danych technicznych :

# CHWYTAK DO BEL - ROZNYCH




## Korzyści dla klienta

- Wszechstronne narzędzie typu 2 w 1.
- Może podnosić bele prostokątne, okrągłe i ofoliowane.
- Łatwe w użyciu: wymiana osprzętu zajmuje mniej niż 3 minuty.
- Może transportować 2 bele równocześnie.
- Innowacyjny: system łatwego zaczepiania (bez narzędzi, bez demontażu).







## Charakterystyka techniczna

- 2 x 3 zęby
- Opcja zamykania synchronicznego lub niesynchronicznego.
- Bardzo duży udźwig maksymalny 800 kg / 1764 lb.
- Może podnosić okrągłe bele pakowane: o  $\varnothing$  od 1 m / 3 ft do 1,60 m / 5 ft.
- Może podnosić okrągłe bele  $\varnothing$  od 0,9 m / 3 ft do 1,80 m / 6 ft.
- Może podnosić dwie prostokątne bele: o wysokości 1,2 m / 4 ft każda.

[Zdjęcie 3D u góry tej strony to odniesienie MBC 2x3 - 790506].

Pojemność		MBC 2x3	
Pojemność (kg)		800	
Weight			
Masa całkowita (kg)		290	
Waga i wymiary			
Wysokość całkowita (mm)	h17	1084	
Długość całkowita (mm)	l1	1454	
Szerokość z widłami (mm)	b5	375	
Szerokość (mm)		1196	
Parametry robocze			
Wyposażenie maszyny			
Zęby / Palce		2 / 3	
Otwarcie minimalne (mm)		420	
Otwarcie maksymalne (mm)		1570	

Kompatybilność maszyn		MBC 2x3	
Numer katalogowy		790506	
ALT950		X	
MLA-T 533-145 V+ - ST5		X	
MLT 625-75 H		X	
MLT 630-115		X	
MLT 630-115 V		X	
MLT 630-115 V CP		X	
MLT 635-130 PS+		X	
MLT 635-140 V+		X	
MLT 730-115 V		X	
MLT 730-115 V CP		X	
MLT 733-115 LSU		X	
MLT 737-130 PS+		X	
MLT 741-130 PS+		X	
MLT 741-140 V+		X	
MLT 841-145 PS+		X	
MLT 940-140 V+		X	
MLT 961-160 V+ L		X	
MLT 1041-145 PS+L		X	
MLFX 625-75 H		X	
MLFX 732		X	
MLFX 735 T LSU		X	
MLFX 737-130 PS+		X	
MLFX 741 T LSU		X	
MLFX 841 - 145 PS+		X	
MLFX 961-160 V+ L		X	
MLFX 1041-145 PS+L		X	
MLT 630-105 ST4 <b>OLD</b>		X	
MLT 630-105 V CP ST4 <b>OLD</b>		X	
MLT 630-105 V ST4 <b>OLD</b>		X	
MLT 635-130 PS+ ST4 <b>OLD</b>		X	
MLT 635-140 V+ ST4 <b>OLD</b>		X	
MLT 730-115 V CP ST4 <b>OLD</b>		X	
MLT 730-115 V ST4 <b>OLD</b>		X	
MLT 733-115 <b>OLD</b>		X	
MLT 733-115 LSU ST4 <b>OLD</b>		X	
MLT 733-115 ST4 <b>OLD</b>		X	
MLT 737-130 PS+ ST4 <b>OLD</b>		X	
MLT 741-140 V+ ST4 <b>OLD</b>		X	
MLT 840-145 PS+ <b>OLD</b>		X	
MLT 845-100 H <b>OLD</b>		X	
MLT 845-120 <b>OLD</b>		X	
MLT 940-140 V+ ST4 <b>OLD</b>		X	
MLT 961-145 V+ L <b>OLD</b>		X	
MLT 1040-145 PS+ L <b>OLD</b>		X	
MLFX 737-130 PS+ <b>OLD</b>		X	
MLFX 741-140 V+ S1 <b>OLD</b>		X	
MLFX 840-140 PS+ <b>OLD</b>		X	
MLFX 845-120 <b>OLD</b>		X	
MLFX 845-120 H <b>OLD</b>		X	
MLFX 961-145 V+ L <b>OLD</b>		X	
MLFX 1040-140 PS+ L <b>OLD</b>		X	

TABELA SYMBOLI					
	Nie jest wymagana predyspozycja		Przewód hydrauliczny		Powrót oleju hydraulicznego do zbiornika
	Predyspozycja elektryczna		Predyspozycja platformy		Predyspozycja zacisków opon, zacisków cylindrów



# **MANITOU** HANDLING YOUR WORLD

## Siedziba główna

B.P. 249 - 430 rue de l'Aubinière

44150 Ancenis Cedex - France

Tel: +33 (0)2 40 09 10 11 - Fax: +33 (0)2 40 09 10 97

[www.manitou.com](http://www.manitou.com)



Niniejsza publikacja opisuje wersje i możliwości konfiguracji produktów Manitou, które mogą różnić się wyposażeniem. Wyposażenie przedstawione w niniejszej broszurze może być standardowe, opcjonalne lub niedostępne w zależności od wersji. Manitou zastrzega sobie prawo do zmiany opisanych i przedstawionych specyfikacji w dowolnym momencie bez uprzedzenia. Przedstawione specyfikacje nie są wiążące dla producenta. Aby uzyskać więcej szczegółów, należy skontaktować się z dealerm Manitou. Dokument niebędący umową. Prezentacja i wizualizacje produktów nie są umowne. Loga i identyfikacja wizualna firmy są własnością Manitou i nie mogą być wykorzystywane bez zgody. Wszelkie prawa zastrzeżone. Zdjęcia i schematy zawarte w niniejszej broszurze służą wyłącznie celom poglądowym.  
Manitou BF SA - Spółka akcyjna z Radą Dyrektorów - Kapitał zakładowy: 39 668 399 euro - 857 802 508 RCS Nantes