

Технический паспорт ТЕХНИЧЕСКОЕ ОПИСАНИЕ :

МНОГОФУНКЦИОНАЛЬНЫЙ ЗАХВАТ ДЛЯ ТЮКОВ




Технические характеристики

- 2 x 3 зуба.
- Несинхронизированное и синхронизированное закрытие.
- Очень высокая грузоподъемность - до 800 кг.
- Захват круглых упакованных тюков диаметром от 1 м до 1,60 м.
- Захват круглых тюков диаметром от 0,9 до 1,80 м.
- Захват двух прямоугольных тюков высотой 1,2 м каждый.

[3D-фотография в верхней части этой страницы - ссылка МВС 2x3 - 790506].

Потребительские преимущества







- Универсальность: навесное оборудование 2 в 1.
- Захватывает прямоугольные и круглые тюки, а также упакованные тюки.
- Простота использования: переключение с одного захвата на другой менее чем за 3 минуты.
- Позволяет совершать манипуляции с двумя тюками одновременно.
- Инновационность: простая система крепления (без дополнительных инструментов для демонтажа).

| Грузоподъемность | | MBC 2x3 | |
|-----------------------------|-----|---------|---|
| Грузоподъемность (kg) | | | 800 |
| Вес | | | |
| Общий вес (kg) | | | 290 |
| Вес и размеры | | | |
| Общая высота (mm) | h17 | | 1084 |
| Общая длина (mm) | l1 | | 1454 |
| Ширина по вилам (mm) | b5 | | 375 |
| Ширина (mm) | | | 1196 |
| Рабочие характеристики | | | |
| Оборудование машины | | |  |
| Зубья / Пальцы | | | 2 / 3 |
| Минимальное раскрытие (mm) | | | 420 |
| Максимальное раскрытие (mm) | | | 1570 |

| Совместимость с машинами | | MBC 2x3 | |
|----------------------------------|--|---------|--------|
| Артикул | | | 790506 |
| ALT950 | | | X |
| MLA-T 533-145 V+ - ST5 | | | X |
| MLT 625-75 H | | | X |
| MLT 625 e | | | X |
| MLT 630-115 (S1) | | | X |
| MLT 630-115 (S2) | | | X |
| MLT 630-115 V (S1) | | | X |
| MLT 630-115 V (S2) | | | X |
| MLT 630-115 V CP (S1) | | | X |
| MLT 630-115 V CP (S2) | | | X |
| MLT 635-130 PS+ (S1) | | | X |
| MLT 635-130 PS+ (S2) | | | X |
| MLT 635-140 V+ (S1) | | | X |
| MLT 635-140 V+ (S2) | | | X |
| MLT 730-115 V (S1) | | | X |
| MLT 730-115 V (S2) | | | X |
| MLT 730-115 V CP (S1) | | | X |
| MLT 730-115 V CP (S2) | | | X |
| MLT 733-115 | | | X |
| MLT 733-115 (S2) | | | X |
| MLT 733-115 LSU (S1) | | | X |
| MLT 737-130 PS+ (S1) | | | X |
| MLT 738-130 PS+ (S1) | | | X |
| MLT 741-130 PS+ (S1) | | | X |
| MLT 741-140 V+ (S1) | | | X |
| MLT 742-130 PS+ (S1) | | | X |
| MLT 742-140 V+ (S1) | | | X |
| MLT 841-145 PS+ | | | X |
| MLT 940-140 V+ (S1) | | | X |
| MLT 940-140 V+ (S2) | | | X |
| MLT 961-160 V+ L | | | X |
| MLT 1041-145 PS+L | | | X |
| MLFX 625-75 H | | | X |
| MLFX 732 | | | X |
| MLFX 735 T LSU | | | X |
| MLFX 738-130 PS+ (S1) | | | X |
| MLFX 741 T LSU | | | X |
| MLFX 841 - 145 PS+ | | | X |
| MLFX 961-160 V+ L | | | X |
| MLFX 1041-145 PS+L | | | X |
| MLT 630-105 ST4 OLD | | | X |
| MLT 630-105 V CP ST4 OLD | | | X |
| MLT 630-105 V ST4 OLD | | | X |
| MLT 635-130 PS+ ST4 OLD | | | X |
| MLT 635-140 V+ ST4 OLD | | | X |
| MLT 730-115 V CP ST4 OLD | | | X |
| MLT 730-115 V ST4 OLD | | | X |
| MLT 733-115 LSU ST4 OLD | | | X |
| MLT 733-115 ST4 OLD | | | X |
| MLT 737-130 PS+ ST4 OLD | | | X |
| MLT 741-140 V+ ST4 OLD | | | X |
| MLT 840-145 PS+ OLD | | | X |
| MLT 845-100 H OLD | | | X |
| MLT 845-120 OLD | | | X |
| MLT 940-140 V+ ST4 OLD | | | X |
| MLT 961-145 V+ L OLD | | | X |
| MLT 1040-145 PS+ L OLD | | | X |
| MLFX 737-130 PS+ OLD | | | X |
| MLFX 737-130 PS+ (S2) OLD | | | X |
| MLFX 741-140 V+ S1 OLD | | | X |
| MLFX 840-140 PS+ OLD | | | X |
| MLFX 845-120 OLD | | | X |
| MLFX 845-120 H OLD | | | X |

| Совместимость с машинами | МВС 2х3 |
|---------------------------------------|---------|
| MLT-X 961-145 V+ L OLD | x |
| MLT-X 1040-140 PS+ L OLD | x |

ТАБЛИЦА СИМВОЛОВ

| | | | | | |
|---|-----------------------------------|---|----------------------------|---|---|
|  | Не требуется предрасположенность |  | Гидравлическая линия |  | Гидравлическое возвращение в бак |
|  | Электрическая предрасположенность |  | Предрасположение платформы |  | Предрасположение манипулятора шин, манипулятора цилиндров |



 **MANITOU**
HANDLING YOUR WORLD

Головной офис

В.Р. 249 - 430 rue de l'Aubinière

44150 Ancenis Cedex - France (Франция)

Телефон: 00 33 (0)2 40 09 10 11 - Факс: 00 33 (0)2 40 09 10 97

www.manitou.com



В данной брошюре описываются версии конфигурации и опции продуктов Manitou, которые могут отличаться в зависимости от оборудования. Описанное в данной брошюре оборудование может, в зависимости от версии, быть стандартным, опциональным или недоступным. Компания Manitou оставляет за собой право в любое время изменять приведенные и описанные характеристики без предварительного уведомления. Указанные технические характеристики не являются обязательными для производителя. Для получения дополнительной информации обратитесь к своему дилеру Manitou. Этот документ не имеет обязывающего, договорного характера. Описание продукции не имеет обязывающего, договорного характера. Список технических характеристик не является исчерпывающим. Логотипы и средства визуальной идентификации являются собственностью Manitou, их несанкционированное использование запрещено. Все права защищены. Фотографии и схемы в этой брошюре предоставлены только для ознакомления и в качестве справочной информации.

Manitou BF SA – Компания с ограниченной ответственностью и советом директоров – Акционерный капитал: 39 668 399 евро – Номер 857 802 508 в Реестре коммерсантов и предприятий Нанта