

Technisches Datenblatt :

# KRAM-BETONKÜBEL




## Technische Merkmale

- Gabelverriegelung.
- 3-Wege-Gabeleinführung (Gabelhülsen 170 x 75 mm / 7 x 3 in).
- Hydraulische Öffnung bei der 600 H-Version verfügbar.
- Geschützte Hydraulikkomponenten.
- Auslaufbreite: 540 mm / 21 in.
- GL 600 H für MRT: ausgestattet mit einem Gegengewichtsventil.







## Kundenvorteile

- Vielseitig: Nutzung auf Gabeln oder hängend.
- Verbesserter Schwerpunkt des Anbaugeräts für eine große Stabilität.
- Optimierte Form für effiziente Verteilung.
- Überprüftes Design zur Maximierung der Bedienersicherheit & Komponentenschutz.
- Optional: hydraulische Öffnung ("H") für eine genaue und kontrollierte Verteilung.

Technische Merkmale		GL 400	GL 600	GL 600 H
Abstand zum Schwerpunkt (mm)		391	465	443
Kapazität				
Tragfähigkeit (kg)		960	1440	1440
Kuppelkapazität (l)		400	600	600
Gewicht				
Gewicht (kg)		185	227	245
Gewicht und Reifengröße				
Gesamthöhe (mm)	h17	1177	1197	1197
Gesamtlänge (mm)	l1	856	995	995
Breite (mm)		1139	1361	1326
Arbeitsparameter				
Maschinenausrüstung		✕	✕	
Öffnung Typ		Bedienungsanleitung	Bedienungsanleitung	Hydraulisch
Schlauch		Nein	Nein	Nein

Maschinenkompatibilitäten		GL 400	GL 600	GL 600 H
Teile-Nummer		52000527	52000528	52000529
MT 625 e		X	X	X
MT 625 H		X	X	X
MT 625 H Comfort		X	X	X
MT 625 HA		X	X	X
MT 730 H		-	X	X
MT 735 75D ST5		-	X	X
MT 930 H		-	X	X
MT 930 HA		-	X	X
MT 935 75D ST5		-	X	X
MT 1135 75 D		-	X	X
MT 1135 H 100D		-	X	X
MT 1335 75D ST5		-	X	X
MT 1335 100D ST5		-	X	X
MT 1335 H 75D ST5		-	X	X
MT 1335 H 100D ST5		-	X	X
MT 1335 HA 75D ST5		-	X	X
MT 1335 HA 100D ST5		-	X	X
MT 1440		X	X	X
MT 1440 e		-	X	X
MT 1840		X	X	X
MT 1840 A		X	X	X
MT 1840 e		-	X	X
MT 1840 HA		X	X	X
MT-X 735		-	X	X
MT-X 1135		-	X	X
MT-X 1440		X	X	X
MT-X 1440 A		X	X	X
MT-X 1840		X	X	X
MT-X 1840 A		X	X	X
MXT 840 P		X	-	X
MXT 1740 P		X	-	X
MT 733 Easy <b>OLD</b>		X	X	X
MT 933 Easy <b>OLD</b>		-	X	X
MT 1033 easy <b>OLD</b>		X	X	X
MT 1135 ST5 <b>OLD</b>		-	X	X
MT 1335 ST5 <b>OLD</b>		-	X	X
MT 1440 A <b>OLD</b>		X	X	X
MT 1440 HA <b>OLD</b>		X	X	X
Teile-Nummer E-RECO		-	52000528	52553617
MRT 1645 75		-	-	X
MRT 1645 115		-	-	X
MRT 1845 75		-	-	X
MRT 1845 115		-	-	X
MRT 2145 115		-	-	X
MRT 2260		-	X	X
MRT 2260 e		-	X	X
MRT 2545 115		-	-	X
MRT 2570		-	X	X
MRT 2660		-	X	X
MRT 2660 e		-	X	X
MRT 3060		-	X	X
MRT 3570		-	X	X
MRT 3570 ES		-	X	X
MRT-X 1645		-	-	X
MRT-X 1845		-	-	X
MRT-X 2145		-	-	X
MRT-X 2260		-	X	X
MRT-X 2545		-	-	X
MRT-X 2570		-	X	X
MRT-X 2660		-	X	X
MRT-X 3060		-	X	X
MRT-X 3570		-	X	X

Maschinenkompatibilitäten	GL 400	GL 600	GL 600 H
MRT-X 3570 ES	-	X	X
MRT 1640 Easy T4 S2 360° <span>OLD</span>	-	-	X
MRT 1640 Easy T4 S2 400° <span>OLD</span>	-	-	X
MRT 1840 Easy T4 S2 360° <span>OLD</span>	-	-	X
MRT 1840 Easy T4 S2 400° <span>OLD</span>	-	-	X
MRT 2145 Easy T4 S2 360° <span>OLD</span>	-	-	X
MRT 2145 Easy T4 S2 400° <span>OLD</span>	-	-	X
MRT 2150 Privilege Plus <span>OLD</span>	-	-	X
MRT 2470 Privilege Plus <span>OLD</span>	-	-	X
MRT 2545 Easy T4 S2 360° <span>OLD</span>	-	-	X
MRT 2545 Easy T4 S2 400° <span>OLD</span>	-	-	X
MRT 2550 Privilege Plus <span>OLD</span>	-	-	X
MRT 3050 Privilege Plus <span>OLD</span>	-	-	X
MRT-X 1840 Easy 360° <span>OLD</span>	-	-	X
MRT-X 1840 Easy 400° <span>OLD</span>	-	-	X
MRT-X 2145 Easy 360° <span>OLD</span>	-	-	X
MRT-X 2145 Easy 400° <span>OLD</span>	-	-	X
MRT-X 2150 Privilege Plus <span>OLD</span>	-	-	X
MRT-X 2470 Privilege Plus <span>OLD</span>	-	-	X
MRT-X 2545 Easy 360° <span>OLD</span>	-	-	X
MRT-X 2545 Easy 400° <span>OLD</span>	-	-	X
MRT-X 2550 Privilege Plus <span>OLD</span>	-	-	X
MRT-X 3050 Privilege Plus <span>OLD</span>	-	-	X

TABELLE DER SYMBOLE					
	Keine Vorbereitung erforderlich		Hydraulikleitung		Rückföhrleitung zum Hydrauliköltank
	Elektrischer Anschluss		Arbeitsbühnen-Vorbereitung		Vorbereitung für Reifenklammer, Zylinderklammer



**Hauptsitz**

B.P. 249 - 430 rue de l'Aubinière  
44150 Ancenis Cedex - France

Tel: +33 (0)2 40 09 10 11 - Fax: +33 (0)2 40 09 10 97

[www.manitou.com](http://www.manitou.com)



Diese Publikation enthält eine Beschreibung der Konfigurationsvarianten und Optionen für Manitou-Produkte, die je nach Ausstattung unterschiedlich sein können. Die in dieser Broschüre vorgestellten Ausstattungen können Teil einer Serie, als Option erhältlich oder je nach Ausführung nicht verfügbar sein. Manitou behält sich das Recht vor, die beschriebenen und dargestellten Spezifikationen jederzeit und ohne Vorankündigung zu ändern. Die angegebenen Spezifikationen sind für den Hersteller nicht bindend. Für weitere Einzelheiten wenden Sie sich bitte an Ihren Manitou-Händler. Es handelt sich nicht um ein vertraglich bindendes Dokument. Die Darstellung der Produkte ist vertraglich nicht bindend. Die Liste der Spezifikationen ist nicht vollständig. Die Logos sowie die visuelle Identität des Unternehmens sind Eigentum von Manitou und dürfen nicht ohne Genehmigung verwendet werden. Alle Rechte vorbehalten. Die in dieser Broschüre enthaltenen Fotos und Diagramme werden nur zu Anschauungs- und Informationszwecken zur Verfügung gestellt.

MANITOU BF SA - Gesellschaft mit beschränkter Haftung mit Verwaltungsrat - Aktienkapital: 39 668 399 Euro - 857 802 508 RCS Nantes