

Ficha técnica :

BALDE MISTURADOR



Características técnicas

- Sistema de bloqueio dos garfos.
- Entrada de garfo de 3 vias (mangas de garfo 170 x 75 mm / 7 x 3 in).
- Abertura hidráulica disponível na versão 600 H.
- Componentes hidráulicos protegidos.
- Largura de descarga: 540 mm / 21 in.
- GL 600 H para MRT: equipado com uma válvula de contrapeso.







Benefícios para o cliente

- Versátil: engate em garfos ou suspenso.
- Centro de gravidade do acessório concebido para grande estabilidade.
- Forma otimizada para distribuição eficiente.
- Desenho revisto que maximiza a segurança do operador e a proteção dos componentes.
- Opcional: abertura hidráulica ("H") para uma distribuição precisa e controlada.

| Características técnicas | | GL 400 | GL 600 | GL 600 H |
|---------------------------------------|-----|---|---|---|
| Distância ao centro de gravidade (mm) | | 391 | 465 | 443 |
| Capacidade | | | | |
| Capacidade (kg) | | 960 | 1440 | 1440 |
| Capacidade da cúpula (l) | | 400 | 600 | 600 |
| Weight | | | | |
| Peso (kg) | | 185 | 227 | 245 |
| Peso e dimensões | | | | |
| Altura total (mm) | h17 | 1177 | 1197 | 1197 |
| Comprimento total (mm) | l1 | 856 | 995 | 995 |
| Largura (mm) | | 1139 | 1361 | 1326 |
| Parâmetros de trabalho | | | | |
| Equipamento da máquina | |  |  |  |
| Tipo de abertura | | Abertura - Manual | Abertura - Manual | Abertura - Hidráulica |
| Tubo flexível | | Não | Não | Não |

| Máquina de compatibilidades | | GL 400 | GL 600 | GL 600 H |
|-----------------------------|--|----------|----------|----------|
| Número de referência | | 52000527 | 52000528 | 52000529 |
| MT 625 e | | X | X | X |
| MT 625 H | | X | X | X |
| MT 625 H Comfort | | X | X | X |
| MT 625 HA | | X | X | X |
| MT 730 H | | - | X | X |
| MT 735 75D ST5 | | - | X | X |
| MT 930 H | | - | X | X |
| MT 930 HA | | - | X | X |
| MT 935 75D ST5 | | - | X | X |
| MT 1135 75 D | | - | X | X |
| MT 1135 H 100D | | - | X | X |
| MT 1335 75D ST5 | | - | X | X |
| MT 1335 100D ST5 | | - | X | X |
| MT 1335 H 75D ST5 | | - | X | X |
| MT 1335 H 100D ST5 | | - | X | X |
| MT 1335 HA 75D ST5 | | - | X | X |
| MT 1335 HA 100D ST5 | | - | X | X |
| MT 1440 | | X | X | X |
| MT 1440 e | | - | X | X |
| MT 1840 | | X | X | X |
| MT 1840 A | | X | X | X |
| MT 1840 e | | - | X | X |
| MT 1840 HA | | X | X | X |
| MT-X 735 | | - | X | X |
| MT-X 1135 | | - | X | X |
| MT-X 1440 | | X | X | X |
| MT-X 1440 A | | X | X | X |
| MT-X 1840 | | X | X | X |
| MT-X 1840 A | | X | X | X |
| MXT 840 P | | X | - | X |
| MXT 1740 P | | X | - | X |
| MT 733 Easy OLD | | X | X | X |
| MT 933 Easy OLD | | - | X | X |
| MT 1033 easy OLD | | X | X | X |
| MT 1135 ST5 OLD | | - | X | X |
| MT 1335 ST5 OLD | | - | X | X |
| MT 1440 A OLD | | X | X | X |
| MT 1440 HA OLD | | X | X | X |
| Número de referência E-RECO | | - | 52000528 | 52553617 |
| MRT 1645 75 | | - | - | X |
| MRT 1645 115 | | - | - | X |
| MRT 1845 75 | | - | - | X |
| MRT 1845 115 | | - | - | X |
| MRT 2145 115 | | - | - | X |
| MRT 2260 | | - | X | X |
| MRT 2260 e | | - | X | X |
| MRT 2545 115 | | - | - | X |
| MRT 2570 | | - | X | X |
| MRT 2660 | | - | X | X |
| MRT 2660 e | | - | X | X |
| MRT 3060 | | - | X | X |
| MRT 3570 | | - | X | X |
| MRT 3570 ES | | - | X | X |
| MRT-X 1645 | | - | - | X |
| MRT-X 1845 | | - | - | X |
| MRT-X 2145 | | - | - | X |
| MRT-X 2260 | | - | X | X |
| MRT-X 2545 | | - | - | X |
| MRT-X 2570 | | - | X | X |
| MRT-X 2660 | | - | X | X |
| MRT-X 3060 | | - | X | X |
| MRT-X 3570 | | - | X | X |

| Máquina de compatibilidades | GL 400 | GL 600 | GL 600 H |
|--|--------|--------|----------|
| MRT-X 3570 ES | - | X | X |
| MRT 1640 Easy T4 S2 360° OLD | - | - | X |
| MRT 1640 Easy T4 S2 400° OLD | - | - | X |
| MRT 1840 Easy T4 S2 360° OLD | - | - | X |
| MRT 1840 Easy T4 S2 400° OLD | - | - | X |
| MRT 2145 Easy T4 S2 360° OLD | - | - | X |
| MRT 2145 Easy T4 S2 400° OLD | - | - | X |
| MRT 2150 Privilege Plus OLD | - | - | X |
| MRT 2470 Privilege Plus OLD | - | - | X |
| MRT 2545 Easy T4 S2 360° OLD | - | - | X |
| MRT 2545 Easy T4 S2 400° OLD | - | - | X |
| MRT 2550 Privilege Plus OLD | - | - | X |
| MRT 3050 Privilege Plus OLD | - | - | X |
| MRT-X 1840 Easy 360° OLD | - | - | X |
| MRT-X 1840 Easy 400° OLD | - | - | X |
| MRT-X 2145 Easy 360° OLD | - | - | X |
| MRT-X 2145 Easy 400° OLD | - | - | X |
| MRT-X 2150 Privilege Plus OLD | - | - | X |
| MRT-X 2470 Privilege Plus OLD | - | - | X |
| MRT-X 2545 Easy 360° OLD | - | - | X |
| MRT-X 2545 Easy 400° OLD | - | - | X |
| MRT-X 2550 Privilege Plus OLD | - | - | X |
| MRT-X 3050 Privilege Plus OLD | - | - | X |

| TABELA DE SÍMBOLOS | | | | | |
|---|--------------------------------|---|-----------------------------|---|---|
|  | Não é necessária predisposição |  | Linha hidráulica |  | Retorno hidráulico ao reservatório |
|  | Predisposição eléctrica |  | Predisposição da plataforma |  | Predisposição manipulador de pneus, do manipulador de cilindros |



Sede Central

B.P. 249 - 430 rue de l'Aubinière
44150 Ancenis Cedex - France

Tél. : 00 33 (0)2 40 09 10 11 - Fax : 00 33 (0)2 40 09 10 97

www.manitou.com



Esta publicação apresenta uma descrição das versões e possibilidades de configuração dos produtos Manitou que podem possuir equipamentos diferentes. Os equipamentos apresentados nesta brochura podem ser de série, opcionais ou não estarem disponíveis consoante as versões. A Manitou reserva-se o direito de modificar, em qualquer momento e sem pré-aviso, as especificações descritas e representadas. As especificações referidas não comprometem o fabricante. Para mais informações, contacte o seu concessionário Manitou. Documento não contratual. A apresentação e as imagens dos produtos não são contratuais. Os logótipos, assim como a identidade visual da empresa, são propriedade da Manitou e não podem ser utilizados sem autorização. Todos os direitos reservados. As fotografias e os esquemas contidos na presente brochura só são fornecidos para fins de consulta e a título indicativo.

Manitou BF SA - Sociedade anónima com conselho de administração - Capital social: 39 668 399 Euros - 857 802 508 RCS Nantes