

Scheda tecnica :

HIGH CAPACITY SILAGE & MANURE GRAB





Customer benefits

- Massive and efficient attachment.
- Excellent visibility thanks to innovative design.
- The best solution for manure handling.
- Improved design allows working flush with walls.
- Versatile attachment that enables occasional square bale handling.

Technical characteristics







- Large capacity 2000 L / 71 ft³.
- Grapple rotation stops ensure long life for hydraulic cylinders.
- Bolt-on teeth and tines for easy maintenance.
- High quality wear resistant and high yield steels used extensively.
- Teeth: Ø 45 mm / 2 in, 939 mm / 37 in.
- Tines: Ø 45 mm / 2 in, 1100 mm / 43 in.
- For silage and light straw manure. Max 700 kg/m³ / 44 lb/ft³.

[The 3D picture at the top of this page is the reference FMG 2450 / 2000 - 790534].

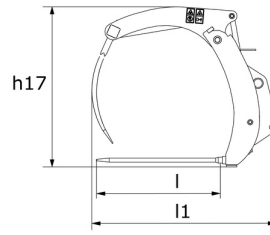
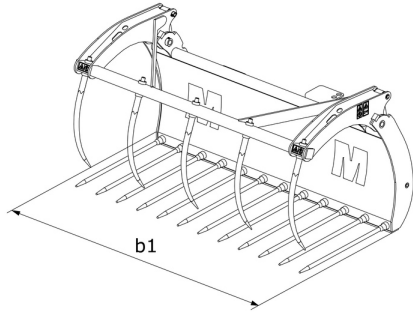
| Capacities | | FMG 2100 / 1800 ONLY UK IRL | FMG 2450 / 2000 |
|--------------------------|-----|---|---|
| Capacity (kg) | | 1260 | 1400 |
| Heaped capacity (l) | | 1800 | 2000 |
| Weight | | | |
| Overall weight (kg) | | 510 | 686 |
| Weight and dimensions | | | |
| Overall length (mm) | l1 | 1352 | 1381 |
| Forks length (mm) | l | 990 | 990 |
| Width (mm) | | 2100 | 2435 |
| Closed grab height (mm) | h33 | 1223 | 1201 |
| Working Parameters | | | |
| Machine Equipment | |  |  |
| Teeth / Fingers | | 4 / 10 | 5 / 12 |
| Fork spread minimum (mm) | b5 | 221 | 210 |
| Fork spread maximum (mm) | b5 | 637 | 554 |

| Compatibilità della macchina | | FMG 2100 / 1800 ONLY UK IRL | FMG 2450 / 2000 |
|---------------------------------|--|-----------------------------|-----------------|
| Reference number | | 52000082 | 790534 |
| MLT 630-115 | | X | - |
| MLT 630-115 V | | X | - |
| MLT 630-115 V CP | | X | - |
| MLT 635-130 PS+ | | - | X |
| MLT 635-140 V+ | | - | X |
| MLT 733-115 LSU | | - | X |
| MLT 737-130 PS+ | | - | X |
| MLT 741-130 PS+ | | - | X |
| MLT 741-140 V+ | | - | X |
| MLT 841-145 PS+ | | - | X |
| MLT 850-145 V+ | | - | X |
| MLT 940-140 V+ | | - | X |
| MLT 961-160 V+ L | | - | X |
| MLT 1041-145 PS+L | | - | X |
| MLFX 732 | | - | X |
| MLFX 735 T LSU | | - | X |
| MLFX 737-130 PS+ | | - | X |
| MLFX 741 T LSU | | - | X |
| MLFX 841 - 145 PS+ | | - | X |
| MLFX 850-145 V+ | | - | X |
| MLFX 961-160 V+ L | | - | X |
| MLFX 1041-145 PS+L | | - | X |
| MLT 630-105 ST4 OLD | | X | - |
| MLT 630-105 V CP ST4 OLD | | X | - |
| MLT 630-105 V ST4 OLD | | X | - |
| MLT 635-130 PS+ ST4 OLD | | - | X |
| MLT 635-140 V+ ST4 OLD | | - | X |
| MLT 733-115 OLD | | - | X |
| MLT 733-115 LSU ST4 OLD | | - | X |
| MLT 733-115 ST4 OLD | | - | X |
| MLT 737-130 PS+ ST4 OLD | | - | X |
| MLT 741-140 V+ ST4 OLD | | - | X |
| MLT 840-145 PS+ OLD | | - | X |
| MLT 940-140 V+ ST4 OLD | | - | X |
| MLT 961-145 V+ L OLD | | - | X |
| MLT 1040-145 PS+ L OLD | | - | X |
| MLFX 737-130 PS+ OLD | | - | X |
| MLFX 741-140 V+ S1 OLD | | - | X |
| MLFX 840-140 PS+ OLD | | - | X |
| MLFX 961-145 V+ L OLD | | - | X |
| MLFX 1040-140 PS+ L OLD | | - | X |

TABELLA DEI SIMBOLI

| | | | | | |
|---|-----------------------------------|---|-----------------------------|---|--|
|  | Nessuna predisposizione richiesta |  | Linea idraulica |  | Ritorno idraulico al serbatoio |
|  | Predisposizione elettrica |  | Predisposizione piattaforma |  | Predisposizione per la movimentazione dei pneumatici, dei cilindri |

High Capacity Silage & Manure Grab - Disegno quotato





 **MANITOU**
HANDLING YOUR WORLD

Sede centrale

MANITOU ITALIA Srl

Via Cristoforo Colombo 2, Loc. Cavazzona - 41013 CASTELFRANCO EMILIA (MO)

Tel: 059.95.98.11 - Fax 059.95.98.65

www.manitou.com



Questa pubblicazione presenta la descrizione delle versioni e delle possibilità di configurazione dei prodotti Manitou, che possono differire per attrezzature. Gli allestimenti presentati nel presente opuscolo possono essere di serie, optional o non disponibili, a seconda delle versioni. Manitou si riserva il diritto di modificare, in qualsiasi momento e senza alcun preavviso, le specifiche tecniche descritte e rappresentate. Le specifiche indicate non rappresentano alcun obbligo per il costruttore. Per maggiori dettagli, rivolgersi al proprio concessionario Manitou. Documento non contrattuale. Elenco delle specifiche non esaustivo. I loghi nonché l'identità visiva dell'azienda sono di proprietà di Manitou e non possono essere utilizzati senza autorizzazione. Tutti i diritti riservati. Le immagini e gli schemi contenuti nel presente opuscolo sono forniti esclusivamente a fini di consultazione e a titolo indicativo.

Manitou BF SA - Società anonima con consiglio di amministrazione. Capitale sociale: 39,668,399 euro - 857 802 508 RCS Nantes