

Ficha técnica :

GARRA PARA SILAGEM E ESTRUME DE GRANDE CAPACIDADE





Características técnicas







- Grande capacidade 2.000 L.
- Os batentes de rotação da garra garantem uma vida longa aos cilindros hidráulicos.
- Dentes parafusados para fácil manutenção.
- Aços de alta qualidade resistentes ao desgaste e de alto rendimento amplamente utilizados.
- Dente: Ø 45 mm / 2 in, 939 mm / 37 in.
- Dente: Ø 45 mm / 2 in, 1100 mm / 43 in.
- Para silagem e estrume de palha leve. Máx. 700 kg/m³ / 44 lb/ft³.

Benefícios para o cliente

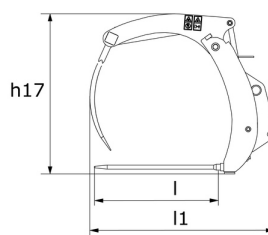
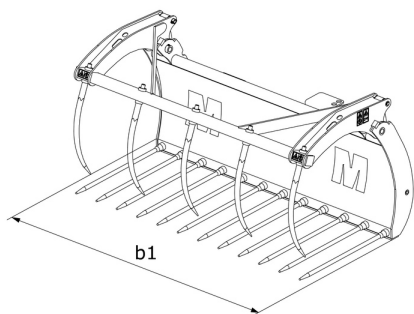
- Fixação maciça e eficiente.
- Excelente visibilidade graças ao design inovador.
- A melhor solução para o manuseio de estrume.
- Um design aprimorado permite trabalhar com paredes.
- Acessório versátil que permite o manuseio também de fardos quadrados.

| Capacities | | FMG 2100 / 1800 apenas UK IRL | FMG 2450 / 2000 |
|----------------------------------|-----|---|---|
| Capacidade (kg) | | 1260 | 1400 |
| Capacidade da cúpula (l) | | 1800 | 2000 |
| Weight | | | |
| Peso (kg) | | 510 | 686 |
| Weight and dimensions | | | |
| Comprimento total (mm) | l1 | 1352 | 1381 |
| Comprimento dos garfos (mm) | l | 990 | 990 |
| Largura (mm) | | 2100 | 2435 |
| Altura garra fechada (mm) | h33 | 1223 | 1201 |
| Working Parameters | | | |
| Equipamento da máquina | |  |  |
| Dentes / Dedos | | 4 / 10 | 5 / 12 |
| Afastamento mínimo do garfo (mm) | b5 | 221 | 210 |
| Afastamento máximo do garfo (mm) | b5 | 637 | 554 |

| Máquina de compatibilidades | | FMG 2100 / 1800 apenas UK IRL | FMG 2450 / 2000 |
|----------------------------------|--|-------------------------------|-----------------|
| Número de referência | | 52000082 | 790534 |
| MLT 630-115 (S1) | | X | - |
| MLT 630-115 V (S1) | | X | - |
| MLT 630-115 V CP (S1) | | X | - |
| MLT 635-130 PS+ (S1) | | - | X |
| MLT 635-130 PS+ (S2) | | - | X |
| MLT 635-140 V+ (S1) | | - | X |
| MLT 635-140 V+ (S2) | | - | X |
| MLT 733-115 | | - | X |
| MLT 733-115 (S2) | | - | X |
| MLT 733-115 LSU (S1) | | - | X |
| MLT 737-130 PS+ (S1) | | - | X |
| MLT 738-130 PS+ (S1) | | - | X |
| MLT 741-130 PS+ (S1) | | - | X |
| MLT 741-140 V+ (S1) | | - | X |
| MLT 742-130 PS+ (S1) | | - | X |
| MLT 742-140 V+ (S1) | | - | X |
| MLT 841-145 PS+ | | - | X |
| MLT 850-145 V+ | | - | X |
| MLT 940-140 V+ (S1) | | - | X |
| MLT 940-140 V+ (S2) | | - | X |
| MLT 961-160 V+ L | | - | X |
| MLT 1041-145 PS+L | | - | X |
| MLFX 732 | | - | X |
| MLFX 735 T LSU | | - | X |
| MLFX 738-130 PS+ (S1) | | - | X |
| MLFX 741 T LSU | | - | X |
| MLFX 841 - 145 PS+ | | - | X |
| MLFX 850-145 V+ | | - | X |
| MLFX 961-160 V+ L | | - | X |
| MLFX 1041-145 PS+L | | - | X |
| MLT 630-105 ST4 OLD | | X | - |
| MLT 630-105 V CP ST4 OLD | | X | - |
| MLT 630-105 V ST4 OLD | | X | - |
| MLT 635-130 PS+ ST4 OLD | | - | X |
| MLT 635-140 V+ ST4 OLD | | - | X |
| MLT 733-115 LSU ST4 OLD | | - | X |
| MLT 733-115 ST4 OLD | | - | X |
| MLT 737-130 PS+ ST4 OLD | | - | X |
| MLT 741-140 V+ ST4 OLD | | - | X |
| MLT 840-145 PS+ OLD | | - | X |
| MLT 940-140 V+ ST4 OLD | | - | X |
| MLT 961-145 V+ L OLD | | - | X |
| MLT 1040-145 PS+ L OLD | | - | X |
| MLFX 737-130 PS+ OLD | | - | X |
| MLFX 737-130 PS+ (S2) OLD | | - | X |
| MLFX 741-140 V+ S1 OLD | | - | X |
| MLFX 840-140 PS+ OLD | | - | X |
| MLFX 961-145 V+ L OLD | | - | X |
| MLFX 1040-140 PS+ L OLD | | - | X |

| TABELA DE SÍMBOLOS | | | | | |
|---|--------------------------------|---|-----------------------------|---|---|
|  | Não é necessária predisposição |  | Linha hidráulica |  | Retorno hidráulico ao reservatório |
|  | Predisposição eléctrica |  | Predisposição da plataforma |  | Predisposição manipulador de pneus, do manipulador de cilindros |

Garra para silagem e estrume de grande capacidade - Esquemas dimensionais





 **MANITOU**
HANDLING YOUR WORLD

Sede Central

B.P. 249 - 430 rue de l'Aubinière
44150 Ancenis Cedex - France

Tél. : 00 33 (0)2 40 09 10 11 - Fax : 00 33 (0)2 40 09 10 97

www.manitou.com



Esta publicação apresenta uma descrição das versões e possibilidades de configuração dos produtos Manitou que podem possuir equipamentos diferentes. Os equipamentos apresentados nesta brochura podem ser de série, opcionais ou não estarem disponíveis consoante as versões. A Manitou reserva-se o direito de modificar, em qualquer momento e sem pré-aviso, as especificações descritas e representadas. As especificações referidas não comprometem o fabricante. Para mais informações, contacte o seu concessionário Manitou. Documento não contratual. A apresentação e as imagens dos produtos não são contratuais. Os logótipos, assim como a identidade visual da empresa, são propriedade da Manitou e não podem ser utilizados sem autorização. Todos os direitos reservados. As fotografias e os esquemas contidos na presente brochura só são fornecidos para fins de consulta e a título indicativo.

Manitou BF SA - Sociedade anónima com conselho de administração - Capital social: 39 668 399 Euros - 857 802 508 RCS Nantes