

Technisches Datenblatt :

KEHRMASCHINE MIT SAMMELBEHALTER






Kundenvorteile

- Hochleistungsanbaugerät für die anspruchsvollsten Anwendungen.
- Kehren und Sammeln in einem Arbeitsgang.
- Bis zu 2500 m² / 26910 ft² in 10 Minuten gereinigt.
- Hochqualitatives Kehren auf unebenem Boden.
- Auswechselbare Seitenbürste (rechts oder links) für perfektes Kehren entlang von Wänden und Bürgersteigen.

Technische Merkmale

- Schwimmender Rahmen, der ein Quetschen des Anbaugerätes beim Fahren auf der holprigen Straße verhindert.
- Seitenbürste Ø 230 mm / 9 in aus Polyester und verzinktem Stahl.
- Synchronisationsventil: Kehren und Steuern des Schmutzbehälters mit 1 einzigen Hydraulikfunktion.
- Druckbegrenzer für leistungsstarke Maschine.
- Bürste ø 600 mm / 24 in.
- 4x ø 200 mm / 8 in Schwerlasträder.
- Empfohlene Option: kontinuierlicher Hydraulikfluss.

Technische Merkmale		BRB 1600	BRB 2200	BRB 2500
Abstand zum Schwerpunkt (mm)		1050	1050	1050
Gewicht				
Gewicht (kg)		775	925	1000
Gewicht und Reifengröße				
Gesamthöhe (mm)	h17	1068	1068	1068
Gesamtlänge (mm)	l1	2370	2370	2370
Breite (mm)		2000	2600	2900
Arbeitsparameter				
Maschinenausrüstung				

Maschinenkompatibilitäten	BRB 1600	BRB 2200	BRB 2500
Teile-Nummer	790313	790315	790316
MLT 625-75 H	X	-	-
MLT 635-130 PS+	-	X	-
MLT 635-140 V+	-	X	-
MLT 841-145 PS+	-	X	-
MLT 850-145 V+	-	X	-
MLT 961-160 V+ L	-	X	X
MLT 1041-145 PS+L	-	X	-
MLFX 625-75 H	X	-	-
MLFX 735 T LSU	-	X	-
MLFX 741 T LSU	-	X	-
MLFX 841 - 145 PS+	-	X	-
MLFX 850-145 V+	-	X	-
MLFX 961-160 V+ L	-	X	X
MLFX 1041-145 PS+L	-	X	-
MT 625 e	X	-	-
MT 625 H	X	-	-
MT 625 H Comfort	X	-	-
MT 625 HA	X	-	-
MLT 635-130 PS+ ST4 OLD	-	X	-
MLT 635-140 V+ ST4 OLD	-	X	-
MLT 737-130 PS+ ST4 OLD	-	X	-
MLT 741-140 V+ ST4 OLD	-	X	-
MLT 840-145 PS+ OLD	-	X	-
MLT 940-140 V+ ST4 OLD	-	X	-
MLT 961-145 V+ L OLD	-	X	X
MLFX 737-130 PS+ OLD	-	X	-
MLFX 741-140 V+ S1 OLD	-	X	-
MLFX 840-140 PS+ OLD	-	X	-
MLFX 961-145 V+ L OLD	-	X	X

TABELLE DER SYMBOLE					
	Keine Vorbereitung erforderlich		Hydraulikleitung		Rückführung zum Hydrauliköltank
	Elektrischer Anschluss		Arbeitsbühnen-Vorbereitung		Vorbereitung für Reifenklammer, Zylinderklammer



MANITOU HANDLING YOUR WORLD

Hauptsitz

B.P. 249 - 430 rue de l'Aubinière

44150 Ancenis Cedex - France

Tel: +33 (0)2 40 09 10 11 - Fax: +33 (0)2 40 09 10 97

www.manitou.com



Diese Publikation enthält eine Beschreibung der Konfigurationsvarianten und Optionen für Manitou-Produkte, die je nach Ausstattung unterschiedlich sein können. Die in dieser Broschüre vorgestellten Ausstattungen können Teil einer Serie, als Option erhältlich oder je nach Ausführung nicht verfügbar sein. Manitou behält sich das Recht vor, die beschriebenen und dargestellten Spezifikationen jederzeit und ohne Vorankündigung zu ändern. Die angegebenen Spezifikationen sind für den Hersteller nicht bindend. Für weitere Einzelheiten wenden Sie sich bitte an Ihren Manitou-Händler. Es handelt sich nicht um ein vertraglich bindendes Dokument. Die Darstellung der Produkte ist vertraglich nicht bindend. Die Liste der Spezifikationen ist nicht vollständig. Die Logos sowie die visuelle Identität des Unternehmens sind Eigentum von Manitou und dürfen nicht ohne Genehmigung verwendet werden. Alle Rechte vorbehalten. Die in dieser Broschüre enthaltenen Fotos und Diagramme werden nur zu Anschauungs- und Informationszwecken zur Verfügung gestellt.

MANITOU BF SA - Gesellschaft mit beschränkter Haftung mit Verwaltungsrat - Aktienkapital: 39 668 399 Euro - 857 802 508 RCS Nantes