

Fiche technique :

BALAYEUSE RAMASSEUSE






Caractéristiques techniques

- Cadre flottant qui évite tout écrasement de l'accessoire lors de la conduite sur une surface irrégulière.
- Brosse latérale en polyester de \varnothing 230 mm / 9 in en acier galvanisé.
- Valve de synchronisation: balayez et contrôlez le réservoir de saleté avec 1 seule fonction hydraulique.
- Limiteur de pression pour un accessoire puissant.
- Brosse principale de \varnothing 600 mm / 24 in.
- Roues tout terrains: 4x \varnothing 200 mm / 8 in.
- Option recommandée: Flux hydraulique en continu.







Bénéfices client

- Balayeuse haute performance pour les applications les plus exigeantes.
- Balaye et ramasse en un seul passage.
- 2500 m² / 26910 ft² nettoyés en 10 minutes.
- Haute qualité de balayage même sur terrain accidenté.
- Brosse latérale interchangeable (côté gauche ou droit) pour un balayage parfait le long des murs et trottoirs.

Caractéristiques techniques		BRB 1600	BRB 2200	BRB 2500
Distance du centre de gravité (mm)		1050	1050	1050
Poids				
Poids (kg)		775	925	1000
Poids et dimensions				
Hauteur hors tout (mm)	h17	1068	1068	1068
Longueur hors-tout (mm)	l1	2370	2370	2370
Largeur (mm)		2000	2600	2900
Paramètres de travail				
Équipement machine requis				

Compatibilité machine	BRB 1600	BRB 2200	BRB 2500
Numéro de référence	790313	790315	790316
MLT 625-75 H	X	-	-
MLT 625 e	X	-	-
MLT 635-130 PS+ (S1)	-	X	-
MLT 635-130 PS+ (S2)	-	X	-
MLT 635-140 V+ (S1)	-	X	-
MLT 635-140 V+ (S2)	-	X	-
MLT 738-130 PS+ (S1)	-	X	-
MLT 742-130 PS+ (S1)	-	X	-
MLT 742-140 V+ (S1)	-	X	-
MLT 841-145 PS+	-	X	-
MLT 850-145 V+	-	X	-
MLT 940-140 V+ (S2)	-	X	-
MLT 961-160 V+ L	-	X	X
MLT 1041-145 PS+L	-	X	-
MLFX 625-75 H	X	-	-
MLFX 735 T LSU	-	X	-
MLFX 738-130 PS+ (S1)	-	X	-
MLFX 741 T LSU	-	X	-
MLFX 841 - 145 PS+	-	X	-
MLFX 850-145 V+	-	X	-
MLFX 961-160 V+ L	-	X	X
MLFX 1041-145 PS+L	-	X	-
MT 625 e	X	-	-
MT 625 H	X	-	-
MT 625 H Comfort	X	-	-
MT 625 HA	X	-	-
MLT 635-130 PS+ ST4 OLD	-	X	-
MLT 635-140 V+ ST4 OLD	-	X	-
MLT 737-130 PS+ ST4 OLD	-	X	-
MLT 741-140 V+ ST4 OLD	-	X	-
MLT 840-145 PS+ OLD	-	X	-
MLT 940-140 V+ ST4 OLD	-	X	-
MLT 961-145 V+ L OLD	-	X	X
MLFX 737-130 PS+ OLD	-	X	-
MLFX 741-140 V+ S1 OLD	-	X	-
MLFX 840-140 PS+ OLD	-	X	-
MLFX 961-145 V+ L OLD	-	X	X

TABLEAU DES SYMBOLES

	Aucune prédisposition requise		Ligne hydraulique en tête de flèche		Retour hydraulique au réservoir
	Prédisposition électrique		Prédisposition nacelle		Prédisposition pinces à pneus, pinces à vérins



Siège Social

B.P. 249 - 430 rue de l'Aubinière
44150 Ancenis Cedex - France

Tel: +33 (0)2 40 09 10 11 - Fax: +33 (0)2 40 09 10 97

www.manitou.com



Cette publication présente le descriptif des versions et possibilités de configuration des produits Manitou qui peuvent différer en équipement. Les équipements présentés dans cette brochure peuvent être de série, en option, ou non disponibles suivant les versions. Manitou se réserve le droit, à tout moment et sans préavis, de modifier les spécifications décrites et représentées. Les spécifications portées n'engagent pas le constructeur. Pour plus de détails, contactez votre concessionnaire Manitou. Document non contractuel. Présentation des produits non contractuelle. Liste des spécifications non exhaustive. Les logos ainsi que l'identité visuelle de l'entreprise sont la propriété de Manitou et ne peuvent être utilisés sans autorisation. Tous droits réservés. Les photos et schémas contenus dans la présente brochure ne sont fournis qu'à des fins de consultation et à titre indicatif.

Manitou BF SA - Société anonyme à conseil d'administration - Capital social : 39 668 399 euros - 857 802 508 RCS Nantes