

Scheda tecnica :

SPAZZATRICE RACCOGLITRICE






Specifiche tecniche







- Telaio galleggiante che evita qualsiasi schiacciamento dell'attacco durante la guida su strada sconnessa.
- spazzola laterale \varnothing 230 mm / 9 in in poliestere e acciaio zincato.
- Valvola di sincronizzazione: spazzare e controllare il serbatoio di sporczia con 1 singola funzione idraulica.
- Limitatore di pressione per macchine potenti.
- Spazzola \varnothing 600 mm / 24 in.
- 4x ruote pesanti \varnothing 200 mm / 8 in.
- Opzione consigliata: flusso idraulico continuo.

Vantaggi per i clienti

- Accessorio ad alto rendimento per le applicazioni più esigenti.
- Spazzata e raccolta in una sola operazione.
- Fino a 2500 m² / 26910 ft² puliti in 10 minuti.
- Spazzatura di alta qualità su terreni irregolari;
- Spazzola laterale intercambiabile (destra o sinistra) per una spazzata perfetta lungo pareti e marciapiedi.

| Specifiche tecniche | | BRB 1600 | BRB 2200 | BRB 2500 |
|-------------------------------------|-----|---|---|---|
| Distanza dal centro di gravità (mm) | | 1050 | 1050 | 1050 |
| Weight | | | | |
| Peso (kg) | | 775 | 925 | 1000 |
| Peso e dimensioni | | | | |
| Altezza (mm) | h17 | 1068 | 1068 | 1068 |
| Lunghezza totale (mm) | l1 | 2370 | 2370 | 2370 |
| Larghezza (mm) | | 2000 | 2600 | 2900 |
| Parametri di funzionamento | | | | |
| Equipaggiamento macchina | |  |  |  |

| Compatibilità della macchina | | BRB 1600 | BRB 2200 | BRB 2500 |
|--------------------------------|--|----------|----------|----------|
| Codice | | 790313 | 790315 | 790316 |
| MLT 625-75 H | | X | - | - |
| MLT 625 e | | X | - | - |
| MLT 635-130 PS+ (S1) | | - | X | - |
| MLT 635-130 PS+ (S2) | | - | X | - |
| MLT 635-140 V+ (S1) | | - | X | - |
| MLT 635-140 V+ (S2) | | - | X | - |
| MLT 738-130 PS+ (S1) | | - | X | - |
| MLT 742-130 PS+ (S1) | | - | X | - |
| MLT 742-140 V+ (S1) | | - | X | - |
| MLT 841-145 PS+ | | - | X | - |
| MLT 850-145 V+ | | - | X | - |
| MLT 940-140 V+ (S2) | | - | X | - |
| MLT 961-160 V+ L | | - | X | X |
| MLT 1041-145 PS+L | | - | X | - |
| MLFX 625-75 H | | X | - | - |
| MLFX 735 T LSU | | - | X | - |
| MLFX 738-130 PS+ (S1) | | - | X | - |
| MLFX 741 T LSU | | - | X | - |
| MLFX 841 - 145 PS+ | | - | X | - |
| MLFX 850-145 V+ | | - | X | - |
| MLFX 961-160 V+ L | | - | X | X |
| MLFX 1041-145 PS+L | | - | X | - |
| MT 625 e | | X | - | - |
| MT 625 H | | X | - | - |
| MT 625 H Comfort | | X | - | - |
| MLT 635-130 PS+ ST4 OLD | | - | X | - |
| MLT 635-140 V+ ST4 OLD | | - | X | - |
| MLT 737-130 PS+ ST4 OLD | | - | X | - |
| MLT 741-140 V+ ST4 OLD | | - | X | - |
| MLT 840-145 PS+ OLD | | - | X | - |
| MLT 940-140 V+ ST4 OLD | | - | X | - |
| MLT 961-145 V+ L OLD | | - | X | X |
| MLFX 737-130 PS+ OLD | | - | X | - |
| MLFX 741-140 V+ S1 OLD | | - | X | - |
| MLFX 840-140 PS+ OLD | | - | X | - |
| MLFX 961-145 V+ L OLD | | - | X | X |
| MT 625 HA OLD | | X | - | - |

| TABELLA DEI SIMBOLI | | | | | |
|---|-----------------------------------|---|-----------------------------|---|--|
|  | Nessuna predisposizione richiesta |  | Linea idraulica |  | Ritorno idraulico al serbatoio |
|  | Predisposizione elettrica |  | Predisposizione piattaforma |  | Predisposizione per la movimentazione dei pneumatici, dei cilindri |



 **MANITOU**
HANDLING YOUR WORLD

Sede centrale
MANITOU ITALIA Srl
Via Cristoforo Colombo 2, Loc. Cavazzona - 41013 CASTELFRANCO EMILIA (MO)
Tel: 059.95.98.11 - Fax 059.95.98.65
www.manitou.com



Questa pubblicazione presenta la descrizione delle versioni e delle possibilità di configurazione dei prodotti Manitou, che possono differire per attrezzature. Gli allestimenti presentati nel presente opuscolo possono essere di serie, optional o non disponibili, a seconda delle versioni. Manitou si riserva il diritto di modificare, in qualsiasi momento e senza alcun preavviso, le specifiche tecniche descritte e rappresentate. Le specifiche indicate non rappresentano alcun obbligo per il costruttore. Per maggiori dettagli, rivolgersi al proprio concessionario Manitou. Documento non contrattuale. Elenco delle specifiche non esaustivo. I loghi nonché l'identità visiva dell'azienda sono di proprietà di Manitou e non possono essere utilizzati senza autorizzazione. Tutti i diritti riservati. Le immagini e gli schemi contenuti nel presente opuscolo sono forniti esclusivamente a fini di consultazione e a titolo indicativo.

Manitou BF SA - Società anonima con consiglio di amministrazione. Capitale sociale: 39,668,399 euro - 857 802 508 RCS Nantes