

Scheda tecnica :

SPAZZATRICE RACCOGLITRICE






Specifiche tecniche

- Telaio galleggiante che evita qualsiasi schiacciamento dell'attacco durante la guida su strada sconnessa.
- spazzola laterale \varnothing 230 mm / 9 in in poliestere e acciaio zincato.
- Valvola di sincronizzazione: spazzare e controllare il serbatoio di sporcizia con 1 singola funzione idraulica.
- Limitatore di pressione per macchine potenti.
- Spazzola \varnothing 600 mm / 24 in.
- 4x ruote pesanti \varnothing 200 mm / 8 in.
- Opzione consigliata: flusso idraulico continuo.







Vantaggi per i clienti

- Accessorio ad alto rendimento per le applicazioni più esigenti.
- Spazzata e raccolta in una sola operazione.
- Fino a 2500 m² / 26910 ft² puliti in 10 minuti.
- Spazzatura di alta qualità su terreni irregolari;
- Spazzola laterale intercambiabile (destra o sinistra) per una spazzata perfetta lungo pareti e marciapiedi.

Specifiche tecniche		BRB 1600	BRB 2200	BRB 2500
Distanza dal centro di gravità (mm)		1050	1050	1050
Weight				
Peso (kg)		775	925	1000
Peso e dimensioni				
Altezza (mm)	h17	1068	1068	1068
Lunghezza totale (mm)	l1	2370	2370	2370
Larghezza (mm)		2000	2600	2900
Parametri di funzionamento				
Equipaggiamento macchina				

Compatibilità della macchina	BRB 1600	BRB 2200	BRB 2500
Codice	790313	790315	790316
MLT 625-75 H	X	-	-
MLT 625 e	X	-	-
MLT 635-130 PS+ (S1)	-	X	-
MLT 635-130 PS+ (S2)	-	X	-
MLT 635-140 V+ (S1)	-	X	-
MLT 635-140 V+ (S2)	-	X	-
MLT 738-130 PS+ (S1)	-	X	-
MLT 742-130 PS+ (S1)	-	X	-
MLT 742-140 V+ (S1)	-	X	-
MLT 841-145 PS+	-	X	-
MLT 850-145 V+	-	X	-
MLT 940-140 V+ (S2)	-	X	-
MLT 961-160 V+ L	-	X	X
MLT 1041-145 PS+L	-	X	-
MLTX 625-75 H	X	-	-
MLTX 735 T LSU	-	X	-
MLTX 738-130 PS+ (S1)	-	X	-
MLTX 741 T LSU	-	X	-
MLTX 841 - 145 PS+	-	X	-
MLTX 850-145 V+	-	X	-
MLTX 961-160 V+ L	-	X	X
MLTX 1041-145 PS+L	-	X	-
MT 625 e	X	-	-
MT 625 H	X	-	-
MT 625 H Comfort	X	-	-
MT 625 HA	X	-	-
MLT 635-130 PS+ ST4 OLD	-	X	-
MLT 635-140 V+ ST4 OLD	-	X	-
MLT 737-130 PS+ ST4 OLD	-	X	-
MLT 741-140 V+ ST4 OLD	-	X	-
MLT 840-145 PS+ OLD	-	X	-
MLT 940-140 V+ ST4 OLD	-	X	-
MLT 961-145 V+ L OLD	-	X	X
MLTX 737-130 PS+ OLD	-	X	-
MLTX 741-140 V+ S1 OLD	-	X	-
MLTX 840-140 PS+ OLD	-	X	-
MLTX 961-145 V+ L OLD	-	X	X

TABELLA DEI SIMBOLI

	Nessuna predisposizione richiesta		Linea idraulica		Ritomo idraulico al serbatoio
	Predisposizione elettrica		Predisposizione piattaforma		Predisposizione per la movimentazione dei pneumatici, dei cilindri



Sede centrale

MANITOU ITALIA Srl

Via Cristoforo Colombo 2, Loc. Cavazzona - 41013 CASTELFRANCO EMILIA (MO)

Tel: 059.95.98.11 - Fax 059.95.98.65

www.manitou.com



Questa pubblicazione presenta la descrizione delle versioni e delle possibilità di configurazione dei prodotti Manitou, che possono differire per attrezzature. Gli allestimenti presentati nel presente opuscolo possono essere di serie, optional o non disponibili, a seconda delle versioni. Manitou si riserva il diritto di modificare, in qualsiasi momento e senza alcun preavviso, le specifiche tecniche descritte e rappresentate. Le specifiche indicate non rappresentano alcun obbligo per il costruttore. Per maggiori dettagli, rivolgersi al proprio concessionario Manitou. Documento non contrattuale. Elenco delle specifiche non esaustivo. I loghi nonché l'identità visiva dell'azienda sono di proprietà di Manitou e non possono essere utilizzati senza autorizzazione. Tutti i diritti riservati. Le immagini e gli schemi contenuti nel presente opuscolo sono forniti esclusivamente a fini di consultazione e a titolo indicativo.

Manitou BF SA - Società anonima con consiglio di amministrazione. Capitale sociale: 39,668,399 euro - 857 802 508 RCS Nantes