

Scheda tecnica :

PICKUP SWEEPER






Customer benefits







- High output attachment for the most demanding applications.
- Sweep and pick-up in one operation.
- Up to 2500 m² / 26910 ft² cleaned in 10 minutes.
- High quality sweeping on uneven ground.
- Interchangeable side brush (right or left) for a perfect sweeping along wall and sidewalks.

Technical characteristics

- Floating frame which avoids any squashing the attachment when driving on the bumpy road.
- ø 230 mm / 9 in side brush in polyester and galvanized steel.
- Synchronisation valve: sweep and control the dirt tank with 1 single hydraulic function.
- Pressure limiter for powerful machine.
- Brush ø 600 mm / 24 in.
- 4x ø 200 mm / 8 in heavy duty wheels.
- Recommended option: continuous hydraulic flow.

Technical characteristics		BRB 1600	BRB 2200	BRB 2500
Distance to center of gravity (mm)		1050	1050	1050
Weight				
Overall weight (kg)		775	925	1000
Weight and dimensions				
Overall height (mm)	h17	1068	1068	1068
Overall length (mm)	l1	2370	2370	2370
Width (mm)		2000	2600	2900
Working Parameters				
Machine Equipment				

Compatibilità della macchina		BRB 1600	BRB 2200	BRB 2500
Reference number		790313	790315	790316
MLT 625-75 H		X	-	-
MLT 635-130 PS+		-	X	-
MLT 635-140 V+		-	X	-
MLT 841-145 PS+		-	X	-
MLT 850-145 V+		-	X	-
MLT 961-160 V+ L		-	X	X
MLT 1041-145 PS+L		-	X	-
MLFX 625-75 H		X	-	-
MLFX 735 T LSU		-	X	-
MLFX 741 T LSU		-	X	-
MLFX 841 - 145 PS+		-	X	-
MLFX 850-145 V+		-	X	-
MLFX 961-160 V+ L		-	X	X
MLFX 1041-145 PS+L		-	X	-
MT 625 H		X	-	-
MT 625 H Comfort		X	-	-
MT 625 HA		X	-	-
MLT 635-130 PS+ ST4 OLD		-	X	-
MLT 635-140 V+ ST4 OLD		-	X	-
MLT 737-130 PS+ ST4 OLD		-	X	-
MLT 741-140 V+ ST4 OLD		-	X	-
MLT 840-145 PS+ OLD		-	X	-
MLT 940-140 V+ ST4 OLD		-	X	-
MLT 961-145 V+ L OLD		-	X	X
MLFX 737-130 PS+ OLD		-	X	-
MLFX 741-140 V+ S1 OLD		-	X	-
MLFX 840-140 PS+ OLD		-	X	-
MLFX 961-145 V+ L OLD		-	X	X

TABELLA DEI SIMBOLI					
	Nessuna predisposizione richiesta		Linea idraulica		Ritorno idraulico al serbatoio
	Predisposizione elettrica		Predisposizione piattaforma		Predisposizione per la movimentazione dei pneumatici, dei cilindri



MANITOU **HANDLING YOUR WORLD**

Sede centrale

MANITOU ITALIA Srl

Via Cristoforo Colombo 2, Loc. Cavazzona - 41013 CASTELFRANCO EMILIA (MO)

Tel: 059.95.98.11 - Fax 059.95.98.65

www.manitou.com



Questa pubblicazione presenta la descrizione delle versioni e delle possibilità di configurazione dei prodotti Manitou, che possono differire per attrezzature. Gli allestimenti presentati nel presente opuscolo possono essere di serie, optional o non disponibili, a seconda delle versioni. Manitou si riserva il diritto di modificare, in qualsiasi momento e senza alcun preavviso, le specifiche tecniche descritte e rappresentate. Le specifiche indicate non rappresentano alcun obbligo per il costruttore. Per maggiori dettagli, rivolgersi al proprio concessionario Manitou. Documento non contrattuale. Elenco delle specifiche non esaustivo. I loghi nonché l'identità visiva dell'azienda sono di proprietà di Manitou e non possono essere utilizzati senza autorizzazione. Tutti i diritti riservati. Le immagini e gli schemi contenuti nel presente opuscolo sono forniti esclusivamente a fini di consultazione e a titolo indicativo.

Manitou BF SA - Società anonima con consiglio di amministrazione. Capitale sociale: 39,668,399 euro - 857 802 508 RCS Nantes