

Karta danych technicznych :

# ZAMIATARKA






## Korzyści dla klienta







- Sprawne narzędzie do trudnych aplikacji.
- Możliwość równoczesnego zmiatania i sprzątnia.
- Prędkość czyszczenia do 2500 m<sup>2</sup> / 26910 ft<sup>2</sup> w 10 minut.
- Wysoka jakość zmiatania na nierównym podłożu.
- Wymienna szczotka boczna (prawa lub lewa) zapewnia idealne zmiatanie przy ścianach i chodnikach

## Charakterystyka techniczna

- Rama pływająca zapobiegająca uszkodzeniu zmiatarki podczas jazdy na nierównym terenie.
- Szczotka boczna  $\varnothing$  230 mm / 9 in wykonana z poliestru i stali ocynkowanej.
- Zawór synchronizujący: możliwość zmiatania i sterowanie zmiatarki za pomocą 1 funkcji hydraulicznej.
- Ogranicznik ciśnienia zwiększa możliwości zmiatarki.
- Szczotka  $\varnothing$  600 mm / 24 in.
- 4 wytrzymałe koła przednie  $\varnothing$  200 mm / 8 in.
- Zalecana: ciągły przepływ oleju hydraulicznego.

Charakterystyka techniczna		BRB 1600	BRB 2200	BRB 2500
Odległość od środka ciężkości (mm)		1050	1050	1050
Weight				
Masa całkowita (kg)		775	925	1000
Waga i wymiary				
Wysokość całkowita (mm)	h17	1068	1068	1068
Długość całkowita (mm)	l1	2370	2370	2370
Szerokość (mm)		2000	2600	2900
Parametry robocze				
Wyposażenie maszyny				

Kompatybilność maszyn	BRB 1600	BRB 2200	BRB 2500
Numer katalogowy	790313	790315	790316
MLT 625-75 H	X	-	-
MLT 635-130 PS+	-	X	-
MLT 635-140 V+	-	X	-
MLT 841-145 PS+	-	X	-
MLT 850-145 V+	-	X	-
MLT 961-160 V+ L	-	X	X
MLT 1041-145 PS+L	-	X	-
MLFX 625-75 H	X	-	-
MLFX 735 T LSU	-	X	-
MLFX 741 T LSU	-	X	-
MLFX 841 - 145 PS+	-	X	-
MLFX 850-145 V+	-	X	-
MLFX 961-160 V+ L	-	X	X
MLFX 1041-145 PS+L	-	X	-
MT 625 e	X	-	-
MT 625 H	X	-	-
MT 625 H Comfort	X	-	-
MT 625 HA	X	-	-
MLT 635-130 PS+ ST4 <b>OLD</b>	-	X	-
MLT 635-140 V+ ST4 <b>OLD</b>	-	X	-
MLT 737-130 PS+ ST4 <b>OLD</b>	-	X	-
MLT 741-140 V+ ST4 <b>OLD</b>	-	X	-
MLT 840-145 PS+ <b>OLD</b>	-	X	-
MLT 940-140 V+ ST4 <b>OLD</b>	-	X	-
MLT 961-145 V+ L <b>OLD</b>	-	X	X
MLFX 737-130 PS+ <b>OLD</b>	-	X	-
MLFX 741-140 V+ S1 <b>OLD</b>	-	X	-
MLFX 840-140 PS+ <b>OLD</b>	-	X	-
MLFX 961-145 V+ L <b>OLD</b>	-	X	X

TABELA SYMBOLI					
	Nie jest wymagana predyspozycja		Przewód hydrauliczny		Powrót oleju hydraulicznego do zbiornika
	Predyspozycja elektryczna		Predyspozycja platformy		Predyspozycja zacisków opon, zacisków cylindrów



# **MANITOU** HANDLING YOUR WORLD

## Siedziba główna

B.P. 249 - 430 rue de l'Aubinière

44150 Ancenis Cedex - France

Tel: +33 (0)2 40 09 10 11 - Fax: +33 (0)2 40 09 10 97

[www.manitou.com](http://www.manitou.com)



Niniejsza publikacja opisuje wersje i możliwości konfiguracji produktów Manitou, które mogą różnić się wyposażeniem. Wyposażenie przedstawione w niniejszej broszurze może być standardowe, opcjonalne lub niedostępne w zależności od wersji. Manitou zastrzega sobie prawo do zmiany opisanych i przedstawionych specyfikacji w dowolnym momencie bez uprzedzenia. Przedstawione specyfikacje nie są wiążące dla producenta. Aby uzyskać więcej szczegółów, należy skontaktować się z dealerm Manitou. Dokument niebędący umową. Prezentacja i wizualizacje produktów nie są umowne. Loga i identyfikacja wizualna firmy są własnością Manitou i nie mogą być wykorzystywane bez zgody. Wszelkie prawa zastrzeżone. Zdjęcia i schematy zawarte w niniejszej broszurze służą wyłącznie celom poglądowym.  
Manitou BF SA - Spółka akcyjna z Radą Dyrektorów - Kapitał zakładowy: 39 668 399 euro - 857 802 508 RCS Nantes