

Ficha técnica :

VASSORA COLETORA






Características técnicas







- Estrutura flutuante que evita esmagar o acessório ao dirigir em estradas acidentadas.
- Escova lateral de \varnothing 230 mm / 9 in em poliéster e aço galvanizado.
- Válvula de sincronização: limpa e controla o tanque de sujeira com uma única função hidráulica.
- Limitador de pressão para máquina potente.
- Escova \varnothing 600 mm / 24 in.
- Rodas reforçadas 4x \varnothing 200 mm / 8 in.
- Opção recomendada: fluxo hidráulico contínuo.

Benefícios para o cliente

- Acessório de alto rendimento para as aplicações mais exigentes.
- Varre e coleta em uma única operação.
- Até 2500 m² / 26910 ft² limpos em 10 minutos.
- varredura de alta qualidade em terreno irregular.
- Escova lateral intercambiável (direita ou esquerda) para uma varredura perfeita ao longo de paredes e calçadas.

Technical characteristics		BRB 1600	BRB 2200	BRB 2500
Distância do centro de gravidade (mm)		1050	1050	1050
Weight				
Peso (kg)		775	925	1000
Weight and dimensions				
Altura total (mm)	h17	1068	1068	1068
Comprimento total (mm)	l1	2370	2370	2370
Largura (mm)		2000	2600	2900
Working Parameters				
Equipamento da máquina				

Máquina de compatibilidades	BRB 1600	BRB 2200	BRB 2500
Número de referência	790313	790315	790316
MLT 625-75 H	X	-	-
MLT 625 e	X	-	-
MLT 635-130 PS+ (S1)	-	X	-
MLT 635-130 PS+ (S2)	-	X	-
MLT 635-140 V+ (S1)	-	X	-
MLT 635-140 V+ (S2)	-	X	-
MLT 738-130 PS+ (S1)	-	X	-
MLT 742-130 PS+ (S1)	-	X	-
MLT 742-140 V+ (S1)	-	X	-
MLT 841-145 PS+	-	X	-
MLT 850-145 V+	-	X	-
MLT 940-140 V+ (S2)	-	X	-
MLT 961-160 V+ L	-	X	X
MLT 1041-145 PS+L	-	X	-
MLTX 625-75 H	X	-	-
MLTX 735 T LSU	-	X	-
MLTX 738-130 PS+ (S1)	-	X	-
MLTX 741 T LSU	-	X	-
MLTX 841 - 145 PS+	-	X	-
MLTX 850-145 V+	-	X	-
MLTX 961-160 V+ L	-	X	X
MLTX 1041-145 PS+L	-	X	-
MT 625 e	X	-	-
MT 625 H	X	-	-
MT 625 H Comfort	X	-	-
MT 625 HA	X	-	-
MLT 635-130 PS+ ST4 OLD	-	X	-
MLT 635-140 V+ ST4 OLD	-	X	-
MLT 737-130 PS+ ST4 OLD	-	X	-
MLT 741-140 V+ ST4 OLD	-	X	-
MLT 840-145 PS+ OLD	-	X	-
MLT 940-140 V+ ST4 OLD	-	X	-
MLT 961-145 V+ L OLD	-	X	X
MLTX 737-130 PS+ OLD	-	X	-
MLTX 741-140 V+ S1 OLD	-	X	-
MLTX 840-140 PS+ OLD	-	X	-
MLTX 961-145 V+ L OLD	-	X	X

TABELA DE SÍMBOLOS					
	Não é necessária predisposição		Linha hidráulica		Retomo hidráulico ao reservatório
	Predisposição eléctrica		Predisposição da plataforma		Predisposição manipulador de pneus, do manipulador de cilindros



Sede Central

B.P. 249 - 430 rue de l'Aubinière
44150 Ancenis Cedex - France

Tél. : 00 33 (0)2 40 09 10 11 - Fax : 00 33 (0)2 40 09 10 97

www.manitou.com



Esta publicação apresenta uma descrição das versões e possibilidades de configuração dos produtos Manitou que podem possuir equipamentos diferentes. Os equipamentos apresentados nesta brochura podem ser de série, opcionais ou não estarem disponíveis consoante as versões. A Manitou reserva-se o direito de modificar, em qualquer momento e sem pré-aviso, as especificações descritas e representadas. As especificações referidas não comprometem o fabricante. Para mais informações, contacte o seu concessionário Manitou. Documento não contratual. A apresentação e as imagens dos produtos não são contratuais. Os logótipos, assim como a identidade visual da empresa, são propriedade da Manitou e não podem ser utilizados sem autorização. Todos os direitos reservados. As fotografias e os esquemas contidos na presente brochura só são fornecidos para fins de consulta e a título indicativo.

Manitou BF SA - Sociedade anónima com conselho de administração - Capital social: 39 668 399 Euros - 857 802 508 RCS Nantes