

Ficha técnica :

VASSOURA COLETORA






Características técnicas







- Estrutura flutuante que impede qualquer esmagamento do acessório ao movimentar-se em estradas irregulares.
- Escova lateral de 230 mm / 9 in em poliéster e aço galvanizado.
- Válvula de sincronização: limpeza e controle do depósito de lixo com uma única função hidráulica.
- Limitador de pressão para uma máquina potente.
- Escova \varnothing 600 mm / 24 in.
- 4 rodas de alta resistência \varnothing 200 mm / 8 in.
- Opção recomendada: fluxo hidráulico contínuo.

Benefícios para o cliente

- Dispositivo de alto desempenho para as aplicações mais exigentes.
- Varra e recolha em uma única operação.
- Até 2500 m² / 26910 ft² limpos em 10 minutos.
- Varredura de alta qualidade em terreno irregular.
- Escova lateral intercambiável (direita ou esquerda) para uma varredura perfeita ao longo de paredes e calçadas.

| Características técnicas | | BRB 1600 | BRB 2200 | BRB 2500 |
|---------------------------------------|-----|---|---|---|
| Distância ao centro de gravidade (mm) | | 1050 | 1050 | 1050 |
| Weight | | | | |
| Peso (kg) | | 775 | 925 | 1000 |
| Peso e dimensões | | | | |
| Altura total (mm) | h17 | 1068 | 1068 | 1068 |
| Comprimento total (mm) | l1 | 2370 | 2370 | 2370 |
| Largura (mm) | | 2000 | 2600 | 2900 |
| Parâmetros de trabalho | | | | |
| Equipamento da máquina | |  |  |  |

| Máquina de compatibilidades | BRB 1600 | BRB 2200 | BRB 2500 |
|--------------------------------|----------|----------|----------|
| Número de referência | 790313 | 790315 | 790316 |
| MLT 625-75 H | X | - | - |
| MLT 625 e | X | - | - |
| MLT 635-130 PS+ (S1) | - | X | - |
| MLT 635-130 PS+ (S2) | - | X | - |
| MLT 635-140 V+ (S1) | - | X | - |
| MLT 635-140 V+ (S2) | - | X | - |
| MLT 738-130 PS+ (S1) | - | X | - |
| MLT 742-130 PS+ (S1) | - | X | - |
| MLT 742-140 V+ (S1) | - | X | - |
| MLT 841-145 PS+ | - | X | - |
| MLT 850-145 V+ | - | X | - |
| MLT 940-140 V+ (S2) | - | X | - |
| MLT 961-160 V+ L | - | X | X |
| MLT 1041-145 PS+L | - | X | - |
| MLFX 625-75 H | X | - | - |
| MLFX 735 T LSU | - | X | - |
| MLFX 738-130 PS+ (S1) | - | X | - |
| MLFX 741 T LSU | - | X | - |
| MLFX 841 - 145 PS+ | - | X | - |
| MLFX 850-145 V+ | - | X | - |
| MLFX 961-160 V+ L | - | X | X |
| MLFX 1041-145 PS+L | - | X | - |
| MT 625 e | X | - | - |
| MT 625 H | X | - | - |
| MT 625 H Comfort | X | - | - |
| MLT 635-130 PS+ ST4 OLD | - | X | - |
| MLT 635-140 V+ ST4 OLD | - | X | - |
| MLT 737-130 PS+ ST4 OLD | - | X | - |
| MLT 741-140 V+ ST4 OLD | - | X | - |
| MLT 840-145 PS+ OLD | - | X | - |
| MLT 940-140 V+ ST4 OLD | - | X | - |
| MLT 961-145 V+ L OLD | - | X | X |
| MLFX 737-130 PS+ OLD | - | X | - |
| MLFX 741-140 V+ S1 OLD | - | X | - |
| MLFX 840-140 PS+ OLD | - | X | - |
| MLFX 961-145 V+ L OLD | - | X | X |
| MT 625 HA OLD | X | - | - |

| TABELA DE SÍMBOLOS | | | | | |
|---|--------------------------------|---|-----------------------------|---|---|
|  | Não é necessária predisposição |  | Linha hidráulica |  | Retorno hidráulico ao reservatório |
|  | Predisposição eléctrica |  | Predisposição da plataforma |  | Predisposição manipulador de pneus, do manipulador de cilindros |



 **MANITOU**
HANDLING YOUR WORLD

Sede Central

B.P. 249 - 430 rue de l'Aubinière
44150 Ancenis Cedex - France

Tél. : 00 33 (0)2 40 09 10 11 - Fax : 00 33 (0)2 40 09 10 97

www.manitou.com



Esta publicação apresenta uma descrição das versões e possibilidades de configuração dos produtos Manitou que podem possuir equipamentos diferentes. Os equipamentos apresentados nesta brochura podem ser de série, opcionais ou não estarem disponíveis consoante as versões. A Manitou reserva-se o direito de modificar, em qualquer momento e sem pré-aviso, as especificações descritas e representadas. As especificações referidas não comprometem o fabricante. Para mais informações, contacte o seu concessionário Manitou. Documento não contratual. A apresentação e as imagens dos produtos não são contratuais. Os logótipos, assim como a identidade visual da empresa, são propriedade da Manitou e não podem ser utilizados sem autorização. Todos os direitos reservados. As fotografias e os esquemas contidos na presente brochura só são fornecidos para fins de consulta e a título indicativo.

Manitou BF SA - Sociedade anónima com conselho de administração - Capital social: 39 668 399 Euros - 857 802 508 RCS Nantes