

Технический паспорт ТЕХНИЧЕСКОЕ ОПИСАНИЕ :

# ЩЕТКА БУНКЕРНАЯ






## Потребительские преимущества







- Высокопроизводительное навесное оборудование для самых интенсивных областей применения.
- Подметает и собирает мусор одновременно.
- Чистит до 2500 м<sup>2</sup> за 10 минут.
- Уборка высокого качества даже на неровной поверхности.
- Съёмная боковая щетка (может быть установлена слева или справа) идеально подметает вдоль стен и тротуаров.

## Технические характеристики

- Плавающая рама не допускает повреждения навесного оборудования при движении по неровной дороге.
- Боковая щетка диаметром 230 из полиэстера и оцинкованной стали.
- Синхронизация: подметание и управление резервуаром для мусора с помощью одной гидравлической функции.
- Ограничитель подачи давления для работ на сверхмощных машинах.
- Щетка диаметром 600 мм.
- 4 усиленных колеса диаметром 200 мм.
- Рекомендованная опция: постоянный гидравлический поток.

Технические характеристики		BRB 1600	BRB 2200	BRB 2500
Расстояние от центра тяжести (мм)		1050	1050	1050
<b>Вес</b>				
Общий вес (kg)		775	925	1000
<b>Вес и размеры</b>				
Общая высота (мм)	h17	1068	1068	1068
Общая длина (мм)	l1	2370	2370	2370
Ширина (мм)		2000	2600	2900
<b>Рабочие характеристики</b>				
Оборудование машины				

Совместимость с машинами	BRB 1600	BRB 2200	BRB 2500
Артикул	790313	790315	790316
MLT 625-75 H	X	-	-
MLT 635-130 PS+	-	X	-
MLT 635-140 V+	-	X	-
MLT 841-145 PS+	-	X	-
MLT 850-145 V+	-	X	-
MLT 961-160 V+ L	-	X	X
MLT 1041-145 PS+L	-	X	-
MLFX 625-75 H	X	-	-
MLFX 735 T LSU	-	X	-
MLFX 741 T LSU	-	X	-
MLFX 841 - 145 PS+	-	X	-
MLFX 850-145 V+	-	X	-
MLFX 961-160 V+ L	-	X	X
MLFX 1041-145 PS+L	-	X	-
MT 625 e	X	-	-
MT 625 H	X	-	-
MT 625 H Comfort	X	-	-
MT 625 HA	X	-	-
MLT 635-130 PS+ ST4 <b>OLD</b>	-	X	-
MLT 635-140 V+ ST4 <b>OLD</b>	-	X	-
MLT 737-130 PS+ ST4 <b>OLD</b>	-	X	-
MLT 741-140 V+ ST4 <b>OLD</b>	-	X	-
MLT 840-145 PS+ <b>OLD</b>	-	X	-
MLT 940-140 V+ ST4 <b>OLD</b>	-	X	-
MLT 961-145 V+ L <b>OLD</b>	-	X	X
MLFX 737-130 PS+ <b>OLD</b>	-	X	-
MLFX 741-140 V+ S1 <b>OLD</b>	-	X	-
MLFX 840-140 PS+ <b>OLD</b>	-	X	-
MLFX 961-145 V+ L <b>OLD</b>	-	X	X

ТАБЛИЦА СИМВОЛОВ					
	Не требуется предрасположенность		Гидравлическая линия		Гидравлическое возвращение в бак
	Электрическая предрасположенность		Предрасположение платформы		Предрасположение манипулятора шин, манипулятора цилиндров

**Головной офис**

В.Р. 249 - 430 rue de l'Aubinière

44150 Ancenis Cedex - France (Франция)

Телефон: 00 33 (0)2 40 09 10 11 - Факс: 00 33 (0)2 40 09 10 97

[www.manitou.com](http://www.manitou.com)

В данной брошюре описываются версии конфигурации и опции продуктов Manitou, которые могут отличаться в зависимости от оборудования. Описанное в данной брошюре оборудование может, в зависимости от версии, быть стандартным, опциональным или недоступным. Компания Manitou оставляет за собой право в любое время изменять приведенные и описанные характеристики без предварительного уведомления. Указанные технические характеристики не являются обязательными для производителя. Для получения дополнительной информации обратитесь к своему дилеру Manitou. Этот документ не имеет обязывающего, договорного характера. Описание продукции не имеет обязывающего, договорного характера. Список технических характеристик не является исчерпывающим. Логотипы и средства визуальной идентификации являются собственностью Manitou, их несанкционированное использование запрещено. Все права защищены. Фотографии и схемы в этой брошюре предоставлены только для ознакомления и в качестве справочной информации.

Manitou BF SA – Компания с ограниченной ответственностью и советом директоров – Акционерный капитал: 39 668 399 евро – Номер 857 802 508 в Реестре коммерсантов и предприятий Нанта