


Technisches Datenblatt :

# **SCHWENKBARE, STARRE DACHDECKERARBEITSBUHNE**





## **Kundenvorteile**


- Hochmoderne Arbeitsbühne für Dacharbeiten.
- Gesicherte Arbeitsbühne.
- Rutschfester Metallboden.
- Verstärkte, verzinkte Konstruktion für eine verbesserte Langlebigkeit.
- Plattform 2,3x1,2: Möglichkeit zur Beladung einer Europalette.

## **Technische Merkmale**

- Gesamttragfähigkeit 1000 kg / 2205 lb, wovon 400 kg / 882 lb auf den auskragenden Teil aufgebracht werden können.
- Schwenkbare Plattform +/- 90° auf beiden Seiten.
- Gesetzlich zugelassen für 3 Personen.
- Anwesenheitssensoren, die jede Bewegung nach dem Öffnen der Tür verbieten.
- Überlastsensor.
- Physikalische Sensoren, die ein Öffnen der Tür nur bei Dachkontakt erlauben.

Technische Merkmale		NC 2.3 x 1.2	PSR 2300 / 1000F 3P
Tragfähigkeit inkl. Personen (kg)		1000	1000
Zulässige Personenanzahl		3	3
Abstand zum Schwerpunkt (mm)		1300	1300
<b>Gewicht</b>			
Gewicht (kg)		945	945
<b>Gewicht und Reifengröße</b>			
Gesamthöhe (mm)	h17	1307	1307
Gesamtlänge (mm)	l1	2430	2430
Breite (mm)		2404	2404
Tiefe (mm)	p5	1120	1120
<b>Arbeitsparameter</b>			
Maschinenausrüstung			
Drehung 1 (°)		90	90
Drehung 2 (°)		90	90

Maschinenkompatibilitäten		NC 2.3 x 1.2	PSR 2300 / 1000F 3P
Teile-Nummer E-RECO		923923	52719261
MRT 1645 75		-	X
MRT 1645 115		-	X
MRT 1845 75		-	X
MRT 1845 115		-	X
MRT 2145 115		-	X
MRT 2260		-	X
MRT 2260 e		-	X
MRT 2545 115		-	X
MRT 2570		-	X
MRT 2660		-	X
MRT 2660 e		-	X
MRT 3060		-	X
MRT 3570		-	X
MRT 3570 ES		-	X
MRT-X 1645		-	X
MRT-X 1845		-	X
MRT-X 2145		-	X
MRT-X 2260		-	X
MRT-X 2545		-	X
MRT-X 2570		-	X
MRT-X 2660		-	X
MRT-X 3060		-	X
MRT-X 3570		-	X
MRT-X 3570 ES		-	X
MRT 1640 Easy T4 S2 360° <b>OLD</b>		X	-
MRT 1840 Easy T4 S2 360° <b>OLD</b>		X	-
MRT 1840 Easy T4 S2 400° <b>OLD</b>		X	-
MRT 2145 Easy 3B S2 360° <b>OLD</b>		X	-
MRT 2145 Easy T4 S2 360° <b>OLD</b>		X	-
MRT 2145 Easy T4 S2 400° <b>OLD</b>		X	-
MRT 2150 Privilege Plus <b>OLD</b>		X	-
MRT 2470 Privilege Plus <b>OLD</b>		X	-
MRT 2545 Easy T4 S2 360° <b>OLD</b>		X	-
MRT 2550 Privilege Plus <b>OLD</b>		X	-
MRT 3050 Privilege Plus <b>OLD</b>		X	-
MRT-X 2150 Privilege Plus <b>OLD</b>		X	-
MRT-X 2470 Privilege Plus <b>OLD</b>		X	-
MRT-X 2550 Privilege Plus <b>OLD</b>		X	-
MRT-X 3050 Privilege Plus <b>OLD</b>		X	-

TABELLE DER SYMBOLE					
	Keine Vorbereitung erforderlich		Hydraulikleitung		Rückführung zum Hydrauliköltank
	Elektrischer Anschluss		Arbeitsbühnen-Vorbereitung		Vorbereitung für Reifenklammer, Zylinderklammer



**Hauptsitz**

B.P. 249 - 430 rue de l'Aubinière

44150 Ancenis Cedex - France

Tel: +33 (0)2 40 09 10 11 - Fax: +33 (0)2 40 09 10 97

[www.manitou.com](http://www.manitou.com)



Diese Publikation enthält eine Beschreibung der Konfigurationsvarianten und Optionen für Manitou-Produkte, die je nach Ausstattung unterschiedlich sein können. Die in dieser Broschüre vorgestellten Ausstattungen können Teil einer Serie, als Option erhältlich oder je nach Ausführung nicht verfügbar sein. Manitou behält sich das Recht vor, die beschriebenen und dargestellten Spezifikationen jederzeit und ohne Vorankündigung zu ändern. Die angegebenen Spezifikationen sind für den Hersteller nicht bindend. Für weitere Einzelheiten wenden Sie sich bitte an Ihren Manitou-Händler. Es handelt sich nicht um ein vertraglich bindendes Dokument. Die Darstellung der Produkte ist vertraglich nicht bindend. Die Liste der Spezifikationen ist nicht vollständig. Die Logos sowie die visuelle Identität des Unternehmens sind Eigentum von Manitou und dürfen nicht ohne Genehmigung verwendet werden. Alle Rechte vorbehalten. Die in dieser Broschüre enthaltenen Fotos und Diagramme werden nur zu Anschauungs- und Informationszwecken zur Verfügung gestellt.

MANITOU BF SA - Gesellschaft mit beschränkter Haftung mit Verwaltungsrat - Aktienkapital: 39 668 399 Euro - 857 802 508 RCS Nantes