

Ficha técnica :

# FIXED SLEWING ROOFER PLATFORM





## Customer benefits







- Cutting edge platforms designed for roof work.
- Secured platform.
- Non-slip metal flooring.
- Heavy duty and galvanised structure for an improved longevity.
- Platform 2,3x1.2: possibility to load a Euro pallet.

## Technical characteristics

- Total capacity 1000 kg / 2205 lb, of which 400 kg / 882 lb can be applied of the overhanging part.
- Slewing platform +/- 90° on both sides.
- Legally approved for 3 persons.
- Presence sensors forbidding any movement after door opening.
- Overload sensor.
- Physical sensors allowing door opening only if roof contact.

| Technical characteristics          |     | NC 2.3 x 1.2  | PSR 2300 / 1000F 3P   |
|------------------------------------|-----|---|---|
| Capacity including people (kg)     |     | 1000  | 1000  |
| Number of people                   |     | 3   | 3   |
| Distance to center of gravity (mm) |     | 1300  | 1300  |
| <b>Weight</b>                      |     |   |   |
| Overall weight (kg)                |     | 945   | 945   |
| <b>Weight and dimensions</b>       |     |   |   |
| Overall height (mm)                | h17 | 1307  | 1307  |
| Overall length (mm)                | l1  | 2430  | 2430  |
| Width (mm)                         |     | 2404  | 2404  |
| Depth (mm)                         | p5  | 1120  | 1120  |
| <b>Working Parameters</b>          |     |   |   |
| Machine Equipment                  |     |  |  |
| Rotation 1 (°)                     |     | 90  | 90  |
| Rotation 2 (°)                     |     | 90  | 90  |

| Compatibilidad de la máquina         | NC 2.3 x 1.2 | PSR 2300 / 1000F 3P |
|--------------------------------------|--------------|---------------------|
| Reference number E-RECO              | 923923       | 52719261            |
| MRT 1645 75                          | -            | X                   |
| MRT 1645 115                         | -            | X                   |
| MRT 1845 75                          | -            | X                   |
| MRT 1845 115                         | -            | X                   |
| MRT 2145 115                         | -            | X                   |
| MRT 2260                             | -            | X                   |
| MRT 2260 e                           | -            | X                   |
| MRT 2545 115                         | -            | X                   |
| MRT 2570                             | -            | X                   |
| MRT 2660                             | -            | X                   |
| MRT 2660 e                           | -            | X                   |
| MRT 3060                             | -            | X                   |
| MRT 3570                             | -            | X                   |
| MRT 3570 ES                          | -            | X                   |
| MRT-X 1645                           | -            | X                   |
| MRT-X 1845                           | -            | X                   |
| MRT-X 2145                           | -            | X                   |
| MRT-X 2260                           | -            | X                   |
| MRT-X 2545                           | -            | X                   |
| MRT-X 2570                           | -            | X                   |
| MRT-X 2660                           | -            | X                   |
| MRT-X 3060                           | -            | X                   |
| MRT-X 3570                           | -            | X                   |
| MRT-X 3570 ES                        | -            | X                   |
| MRT 1640 Easy T4 S2 360° <b>OLD</b>  | X            | -                   |
| MRT 1840 Easy T4 S2 360° <b>OLD</b>  | X            | -                   |
| MRT 1840 Easy T4 S2 400° <b>OLD</b>  | X            | -                   |
| MRT 2145 Easy 3B S2 360° <b>OLD</b>  | X            | -                   |
| MRT 2145 Easy T4 S2 360° <b>OLD</b>  | X            | -                   |
| MRT 2145 Easy T4 S2 400° <b>OLD</b>  | X            | -                   |
| MRT 2150 Privilege Plus <b>OLD</b>   | X            | -                   |
| MRT 2470 Privilege Plus <b>OLD</b>   | X            | -                   |
| MRT 2545 Easy T4 S2 360° <b>OLD</b>  | X            | -                   |
| MRT 2550 Privilege Plus <b>OLD</b>   | X            | -                   |
| MRT 3050 Privilege Plus <b>OLD</b>   | X            | -                   |
| MRT-X 2150 Privilege Plus <b>OLD</b> | X            | -                   |
| MRT-X 2470 Privilege Plus <b>OLD</b> | X            | -                   |
| MRT-X 2550 Privilege Plus <b>OLD</b> | X            | -                   |
| MRT-X 3050 Privilege Plus <b>OLD</b> | X            | -                   |

| TABLA DE SÍMBOLOS   |                               |   |                                 |   |  |
|---|-------------------------------|---|---------------------------------|---|--|
|  | No se requiere predisposición |  | Línea hidráulica                |  | Retorno al depósito de aceite hidráulico               |
|  | Predisposición eléctrica      |  | Predisposición de la plataforma |  | Predisposición manipulador de neumáticos, de cilindros |



**Oficina Central**

B.P. 249 - 430 rue de l'Aubinière

44150 Ancenis Cedex - Francia

Tel.: 00 33 (0)2 40 09 10 11 - Fax: 00 33 (0)2 40 09 10 97

[www.manitou.com](http://www.manitou.com)



Esta publicación describe las versiones y posibilidades de configuración de los productos Manitou que puedan diferir en equipamiento. Los equipamientos presentados en este folleto pueden ser de serie, opcionales o no estar disponibles en algunas versiones. Manitou se reserva el derecho, en cualquier momento y sin previo aviso, de modificar las especificaciones descritas y representadas. Las especificaciones aportadas no comprometen al fabricante. Para más información, póngase en contacto con su concesionario Manitou. Documento no contractual. Presentación de los productos no contractual. Lista de especificaciones no exhaustiva. Los logos y la identidad visual de la empresa son propiedad de Manitou y no pueden ser utilizados sin autorización. Todos los derechos reservados. Las fotos y los esquemas contenidos en este folleto se ofrecen para consulta y a título indicativo solamente.

Manitou BF SA - Sociedad anónima con Consejo de Administración - Capital social: 39 668 399 euros - 857 802 508 RCS Nantes