


Fiche technique :

NACELLE COUVREUR FIXE ORIENTABLE





Caractéristiques techniques







- Capacité totale de 1000 kg / 2205 lb, dont 400 kg / 882 lb peuvent être appliqués de la partie en surplomb.
- Nacelle pivotante à +/- 90° des deux côtés.
- Homologuée pour 3 personnes.
- Capteurs de présence interdisant tout mouvement après l'ouverture de la porte.
- Capteur de surcharge.
- Capteurs physiques permettant l'ouverture de la porte uniquement en cas de contact avec le toit.

Bénéfices client

- Nacelle innovante dédiée aux applications de couverture et d'entretien de toitures.
- Nacelle sûre.
- Sol de panier antidérapant.
- Structure galvanisée et renforcée pour plus de longévité.
- Panier-nacelle 2,3 x 1,2 m : possibilité de charger une palette EURO.

| Caractéristiques techniques | | NC 2.3 x 1.2 | PSR 2300 / 1000F 3P |
|------------------------------------|-----|---|---|
| Capacité avec des personnes (kg) | | 1000 | 1000 |
| Nombre de personnes | | 3 | 3 |
| Distance du centre de gravité (mm) | | 1300 | 1300 |
| Poids | | | |
| Poids (kg) | | 945 | 945 |
| Poids et dimensions | | | |
| Hauteur hors tout (mm) | h17 | 1307 | 1307 |
| Longueur hors-tout (mm) | l1 | 2430 | 2430 |
| Largeur (mm) | | 2404 | 2404 |
| Profondeur (mm) | p5 | 1120 | 1120 |
| Paramètres de travail | | | |
| Équipement machine requis | |  |  |
| Rotation 1 (°) | | 90 | 90 |
| Rotation 2 (°) | | 90 | 90 |

| Compatibilité machine | | NC 2.3 x 1.2 | PSR 2300 / 1000F 3P |
|--------------------------------------|--|--------------|---------------------|
| Numéro de référence E-RECO | | 923923 | 52719261 |
| MRT 1645 75 | | - | X |
| MRT 1645 115 | | - | X |
| MRT 1845 75 | | - | X |
| MRT 1845 115 | | - | X |
| MRT 2145 115 | | - | X |
| MRT 2260 | | - | X |
| MRT 2260 e | | - | X |
| MRT 2545 115 | | - | X |
| MRT 2570 | | - | X |
| MRT 2660 | | - | X |
| MRT 2660 e | | - | X |
| MRT 3060 | | - | X |
| MRT 3570 | | - | X |
| MRT 3570 ES | | - | X |
| MRT-X 1645 | | - | X |
| MRT-X 1845 | | - | X |
| MRT-X 2145 | | - | X |
| MRT-X 2260 | | - | X |
| MRT-X 2545 | | - | X |
| MRT-X 2570 | | - | X |
| MRT-X 2660 | | - | X |
| MRT-X 3060 | | - | X |
| MRT-X 3570 | | - | X |
| MRT-X 3570 ES | | - | X |
| MRT 1640 Easy T4 S2 360° OLD | | X | - |
| MRT 1840 Easy T4 S2 360° OLD | | X | - |
| MRT 1840 Easy T4 S2 400° OLD | | X | - |
| MRT 2145 Easy 3B S2 360° OLD | | X | - |
| MRT 2145 Easy T4 S2 360° OLD | | X | - |
| MRT 2145 Easy T4 S2 400° OLD | | X | - |
| MRT 2150 Privilege Plus OLD | | X | - |
| MRT 2470 Privilege Plus OLD | | X | - |
| MRT 2545 Easy T4 S2 360° OLD | | X | - |
| MRT 2550 Privilege Plus OLD | | X | - |
| MRT 3050 Privilege Plus OLD | | X | - |
| MRT-X 2150 Privilege Plus OLD | | X | - |
| MRT-X 2470 Privilege Plus OLD | | X | - |
| MRT-X 2550 Privilege Plus OLD | | X | - |
| MRT-X 3050 Privilege Plus OLD | | X | - |

| TABLEAU DES SYMBOLES | | | | | |
|---|-------------------------------|---|-------------------------------------|---|--|
|  | Aucune prédisposition requise |  | Ligne hydraulique en tête de flèche |  | Retour hydraulique au réservoir |
|  | Prédisposition électrique |  | Prédisposition nacelle |  | Prédisposition pincettes à pneus, pincettes à vérins |



Siège Social

B.P. 249 - 430 rue de l'Aubinière
44150 Ancenis Cedex - France

Tel: +33 (0)2 40 09 10 11 - Fax: +33 (0)2 40 09 10 97

www.manitou.com



Cette publication présente le descriptif des versions et possibilités de configuration des produits Manitou qui peuvent différer en équipement. Les équipements présentés dans cette brochure peuvent être de série, en option, ou non disponibles suivant les versions. Manitou se réserve le droit, à tout moment et sans préavis, de modifier les spécifications décrites et représentées. Les spécifications portées n'engagent pas le constructeur. Pour plus de détails, contactez votre concessionnaire Manitou. Document non contractuel. Présentation des produits non contractuelle. Liste des spécifications non exhaustive. Les logos ainsi que l'identité visuelle de l'entreprise sont la propriété de Manitou et ne peuvent être utilisés sans autorisation. Tous droits réservés. Les photos et schémas contenus dans la présente brochure ne sont fournis qu'à des fins de consultation et à titre indicatif.

Manitou BF SA - Société anonyme à conseil d'administration - Capital social : 39 668 399 euros - 857 802 508 RCS Nantes