

Fiche technique :

# TABLIER FOURCHES FLOTTANTES AVEC POSITIONNEUR POUR CHARGES LOURDES











## Caractéristiques techniques

- Conception haute résistance pour les applications tout-terrain.
- Positionnement de la fourche par goupille.
- Fourches basculantes.
- Supports de vérins : empêchent les vérins de se plier dans des conditions difficiles.
- Note : l'écartement des fourches est mesuré sur les bords extérieurs des fourches.

[L'image 3D en haut de cette page est la référence CAT 2500 / 22T + P - 5272776].







## Bénéfices client

- Accessoire indispensable pour les MHT.
- Conçu pour une utilisation tout-terrain, adapté même aux pires conditions de travail.
- Epaisseur limitée pour une meilleure capacité résiduelle.
- Protection maximale des composants.
- Visibilité améliorée pour une vitesse de travail plus élevée.
- Possibilité de déverrouiller pour la rendre flottante (seulement 9 t / 19845 lb).

Capacités		CAT 2500 / 15T + P	CAT 2500 / 16T + P	CAT 2500 / 20T + P	CAT 2500 / 22T + P	CAT 2500 / 25T + P	CAT 2500 / 12.5T + P	TFF + positionneur 9t 2000mm	TFF + positionneur 9t 2500mm
Capacité (kg)		15000	16000	20000	22000	25000	12500	9000	9000
Poids et dimensions									
Hauteur hors tout (mm)	h17	1638	1610	1638	1638	1638	1610	1136	1136
Largeur (mm)		2500	2500	2500	2500	2500	2500	2027	2527
Paramètres de travail									
Équipement machine requis									
Écartement minimal des fourches (mm)	b5	1055	1055	1055	1055	1055	1055	600	1001
Écartement maximal des fourches (mm)	b5	2335	2335	2335	2335	2335	2335	1895	2395
Dimensions disponibles des fourches									
200 x 60 x 1200								939350	939355
200 x 80 x 1200				52727771					
200 x 60 x 1500								939351	939356
200 x 80 x 1500			52727768						
200 x 60 x 1800								939054	939216
200 x 80 x 1800			52727769	52727772					
250 x 100 x 1800						52727775			
200 x 60 x 2000								53009730	53006760
200 x 85 x 2400							52727770		
200 x 95 x 2400		52727773							
250 x 100 x 2400					52727776				
200 x 95 x 3000		52727774							
250 x 100 x 3000					52727777				

Compatibilité machine	CAT 2500 / 15T + P	CAT 2500 / 16T + P	CAT 2500 / 20T + P	CAT 2500 / 22T + P	CAT 2500 / 25T + P	CAT 2500 / 12.5T + P	TFF + positionneur 9t 2000mm	TFF + positionneur 9t 2500mm
MHT 790 Mining ST5	-	-	-	-	-	-	X	X
MHT 790 ST5	-	-	-	-	-	-	X	X
MHT 10135 ST5	-	X	-	-	-	X	-	-
MHT 10160 ST5	-	X	-	-	-	X	-	-
MHT 10200 ST5	X	-	X	-	-	-	-	-
MHT 11250 Mining ST5	-	-	-	X	X	-	-	-
MHT 11250 ST5	-	-	-	X	X	-	-	-
MHT-X 790 Mining ST3A	-	-	-	-	-	-	X	-
MHT-X 790 ST3A	-	-	-	-	-	-	X	X
MHT-X 10135 ST3A	-	X	-	-	-	X	-	-
MHT-X 10160 ST3A	-	X	-	-	-	X	-	-
MHT-X 10200 ST3A	X	-	X	-	-	-	-	-
MHT-X 11250 Mining	-	-	-	X	X	-	-	-
MHT-X 11250 ST3A	-	-	-	X	X	-	-	-
MHT 790 <b>OLD</b>	-	-	-	-	-	-	X	X
MHT-X 790 <b>OLD</b>	-	-	-	-	-	-	X	X
MHT-X 790 Mining <b>OLD</b>	-	-	-	-	-	-	X	X

TABLEAU DES SYMBOLES

	Aucune prédisposition requise		Ligne hydraulique en tête de flèche		Retour hydraulique au réservoir
	Prédisposition électrique		Prédisposition nacelle		Prédisposition pinces à pneus, pinces à vérins



**Siège Social**

B.P. 249 - 430 rue de l'Aubinière  
44150 Ancenis Cedex - France

Tel: +33 (0)2 40 09 10 11 - Fax: +33 (0)2 40 09 10 97

[www.manitou.com](http://www.manitou.com)



Cette publication présente le descriptif des versions et possibilités de configuration des produits Manitou qui peuvent différer en équipement. Les équipements présentés dans cette brochure peuvent être de série, en option, ou non disponibles suivant les versions. Manitou se réserve le droit, à tout moment et sans préavis, de modifier les spécifications décrites et représentées. Les spécifications portées n'engagent pas le constructeur. Pour plus de détails, contactez votre concessionnaire Manitou. Document non contractuel. Présentation des produits non contractuelle. Liste des spécifications non exhaustive. Les logos ainsi que l'identité visuelle de l'entreprise sont la propriété de Manitou et ne peuvent être utilisés sans autorisation. Tous droits réservés. Les photos et schémas contenus dans la présente brochure ne sont fournis qu'à des fins de consultation et à titre indicatif.

Manitou BF SA - Société anonyme à conseil d'administration - Capital social : 39 668 399 euros - 857 802 508 RCS Nantes