

Scheda tecnica :

FLOATING FORK CARRIAGE WITH HYDRAULIC LEVELING





Vantaggi per i clienti







- Easy pallet collection & placement with the hydraulic carriage levelling.
- Simplicity & accuracy: levelling with a hydraulic cylinder.

Specifiche tecniche

- Pin-type floating forks.
- Max. fork spread 1180 mm / 46 in (external fork edge).
- Note: road circulation kit mandatory in Italy. Contact your dealer
- Note: road circulation kit mandatory in Germany on MRT Vision/ Vision+. Contact your dealer

Specifiche tecniche		CAF 1200 / 5 B L	TFF 1230 + Levelling (a)
Distanza dal centro di gravità (mm)		397	258
Capacità			
Capacità (kg)		5000	4900
Weight			
Peso (kg)		630	617
Peso e dimensioni			
Altezza (mm)	h17	1320	1420
Lunghezza totale (mm)	l1	1703	1545
Larghezza (mm)		1311	1311
Parametri di funzionamento			
Equipaggiamento macchina			
Apertura minima delle forche (mm)	b5	1180	1010
Dimensioni della forcella disponibili			
125 x 50 x 1200		52762430	924876

Compatibilità della macchina	CAF 1200 / 5 B L	TFF 1230 + Levelling (a)
MRT 1645 75	-	X
MRT 1645 115	-	X
MRT 1845 75	-	X
MRT 1845 115	-	X
MRT 2145 115	-	X
MRT 2260	X	-
MRT 2260 e	X	-
MRT 2545 115	-	X
MRT 2570	X	-
MRT 2660	X	-
MRT 2660 e	X	-
MRT 3060	X	-
MRT 3570	X	-
MRT 3570 ES	X	-
MRT-X 1645	-	X
MRT-X 1845	-	X
MRT-X 2145	-	X
MRT-X 2260	X	-
MRT-X 2545	-	X
MRT-X 2570	X	-
MRT-X 2660	X	-
MRT-X 3060	X	-
MRT-X 3570	X	-
MRT-X 3570 ES	X	-
MRT 1440 Easy T4 S2 400° OLD	-	X
MRT 1640 Easy T4 S2 360° OLD	-	X
MRT 1640 Easy T4 S2 400° OLD	-	X
MRT 1840 Easy T4 S2 360° OLD	-	X
MRT 1840 Easy T4 S2 400° OLD	-	X
MRT 2145 Easy T4 S2 360° OLD	-	X
MRT 2145 Easy T4 S2 400° OLD	-	X
MRT 2150 Privilege Plus OLD	-	X
MRT 2470 Privilege Plus OLD	-	X
MRT 2545 Easy T4 S2 360° OLD	-	X
MRT 2545 Easy T4 S2 400° OLD	-	X
MRT 2550 Privilege Plus OLD	-	X
MRT 3050 Privilege Plus OLD	-	X
MRT-X 1840 Easy 360° OLD	-	X
MRT-X 1840 Easy 400° OLD	-	X
MRT-X 2145 Easy 360° OLD	-	X
MRT-X 2145 Easy 400° OLD	-	X
MRT-X 2150 Privilege Plus OLD	-	X
MRT-X 2470 Privilege Plus OLD	-	X
MRT-X 2545 Easy 360° OLD	-	X
MRT-X 2545 Easy 400° OLD	-	X
MRT-X 2550 Privilege Plus OLD	-	X
MRT-X 3050 Privilege Plus OLD	-	X

TABELLA DEI SIMBOLI					
	Nessuna predisposizione richiesta		Linea idraulica		Ritorno idraulico al serbatoio
	Predisposizione elettrica		Predisposizione piattaforma		Predisposizione per la movimentazione dei pneumatici, dei cilindri



Sede centrale

MANITOU ITALIA Srl

Via Cristoforo Colombo 2, Loc. Cavazzona - 41013 CASTELFRANCO EMILIA (MO)

Tel: 059.95.98.11 - Fax 059.95.98.65

www.manitou.com



Questa pubblicazione presenta la descrizione delle versioni e delle possibilità di configurazione dei prodotti Manitou, che possono differire per attrezzature. Gli allestimenti presentati nel presente opuscolo possono essere di serie, optional o non disponibili, a seconda delle versioni. Manitou si riserva il diritto di modificare, in qualsiasi momento e senza alcun preavviso, le specifiche tecniche descritte e rappresentate. Le specifiche indicate non rappresentano alcun obbligo per il costruttore. Per maggiori dettagli, rivolgersi al proprio concessionario Manitou. Documento non contrattuale. Elenco delle specifiche non esaustivo. I loghi nonché l'identità visiva dell'azienda sono di proprietà di Manitou e non possono essere utilizzati senza autorizzazione. Tutti i diritti riservati. Le immagini e gli schemi contenuti nel presente opuscolo sono forniti esclusivamente a fini di consultazione e a titolo indicativo.

Manitou BF SA - Società anonima con consiglio di amministrazione. Capitale sociale: 39,668,399 euro - 857 802 508 RCS Nantes