

Karta danych technicznych :

HYDRAULICZNA REGULOWANE MOCOWANIE-KARETKA Z WIDŁAMI PŁYWAJĄCYMI





Charakterystyka techniczna







- Widły pływające ze sworzniami.
- Maksymalny rozstaw widel 1180 mm / 46 in (zewnętrzna krawędź widel).
- Uwaga : zestaw do ruchu drogowego obowiązkowy we Włoszech. Należy skontaktować się z dealerem.
- Uwaga : Zestaw do ruchu drogowego jest obowiązkowy w Niemczech dla MRT Vision/ Vision+. Należy skontaktować się z dealerem.

Korzyści dla klienta

- Łatwe pobieranie i pozycjonowanie palet dzięki hydraulicznemu poziomowaniu wózka.
- Proste i precyzyjne: poziomowanie za pomocą siłownika hydraulicznego.

Charakterystyka techniczna		CAF 1200 / 5 B L	TFF 1230 + Levelling (a)
Odległość od środka ciężkości (mm)		397	258
Pojemność			
Pojemność (kg)		5000	4900
Weight			
Masa całkowita (kg)		630	617
Waga i wymiary			
Wysokość całkowita (mm)	h17	1320	1420
Długość całkowita (mm)	l1	1703	1545
Szerokość (mm)		1311	1311
Parametry robocze			
Wyposażenie maszyny			
Minimalny rozstaw widel (mm)	b5	1180	1010
Dostępne wymiary widel			
125 x 50 x 1200		52762430	924876

Kompatybilność maszyn	CAF 1200 / 5 B L	TFF 1230 + Levelling (a)
MRT 1645 75	-	X
MRT 1645 115	-	X
MRT 1845 75	-	X
MRT 1845 115	-	X
MRT 2145 115	-	X
MRT 2260	X	-
MRT 2260 e	X	-
MRT 2545 115	-	X
MRT 2570	X	-
MRT 2660	X	-
MRT 2660 e	X	-
MRT 3060	X	-
MRT 3570	X	-
MRT 3570 ES	X	-
MRT-X 1645	-	X
MRT-X 1845	-	X
MRT-X 2145	-	X
MRT-X 2260	X	-
MRT-X 2545	-	X
MRT-X 2570	X	-
MRT-X 2660	X	-
MRT-X 3060	X	-
MRT-X 3570	X	-
MRT-X 3570 ES	X	-
MRT 1440 Easy T4 S2 400° OLD	-	X
MRT 1640 Easy T4 S2 360° OLD	-	X
MRT 1640 Easy T4 S2 400° OLD	-	X
MRT 1840 Easy T4 S2 360° OLD	-	X
MRT 1840 Easy T4 S2 400° OLD	-	X
MRT 2145 Easy T4 S2 360° OLD	-	X
MRT 2145 Easy T4 S2 400° OLD	-	X
MRT 2150 Privilege Plus OLD	-	X
MRT 2470 Privilege Plus OLD	-	X
MRT 2545 Easy T4 S2 360° OLD	-	X
MRT 2545 Easy T4 S2 400° OLD	-	X
MRT 2550 Privilege Plus OLD	-	X
MRT 3050 Privilege Plus OLD	-	X
MRT-X 1840 Easy 360° OLD	-	X
MRT-X 1840 Easy 400° OLD	-	X
MRT-X 2145 Easy 360° OLD	-	X
MRT-X 2145 Easy 400° OLD	-	X
MRT-X 2150 Privilege Plus OLD	-	X
MRT-X 2470 Privilege Plus OLD	-	X
MRT-X 2545 Easy 360° OLD	-	X
MRT-X 2545 Easy 400° OLD	-	X
MRT-X 2550 Privilege Plus OLD	-	X
MRT-X 3050 Privilege Plus OLD	-	X

TABELA SYMBOLI					
	Nie jest wymagana predyspozycja		Przewód hydrauliczny		Powrót oleju hydraulicznego do zbiornika
	Predyspozycja elektryczna		Predyspozycja platformy		Predyspozycja zacisków opon, zacisków cylindrów



Siedziba główna

B.P. 249 - 430 rue de l'Aubinière
44150 Ancenis Cedex - France

Tel: +33 (0)2 40 09 10 11 - Fax: +33 (0)2 40 09 10 97

www.manitou.com



Niniejsza publikacja opisuje wersje i możliwości konfiguracji produktów Manitou, które mogą różnić się wyposażeniem. Wyposażenie przedstawione w niniejszej broszurze może być standardowe, opcjonalne lub niedostępne w zależności od wersji. Manitou zastrzega sobie prawo do zmiany opisanych i przedstawionych specyfikacji w dowolnym momencie bez uprzedzenia. Przedstawione specyfikacje nie są wiążące dla producenta. Aby uzyskać więcej szczegółów, należy skontaktować się z dealerm Manitou. Dokument niebędący umową. Prezentacja i wizualizacje produktów nie są umowne. Loga i identyfikacja wizualna firmy są własnością Manitou i nie mogą być wykorzystywane bez zgody. Wszelkie prawa zastrzeżone. Zdjęcia i schematy zawarte w niniejszej broszurze służą wyłącznie celom poglądowym.
Manitou BF SA - Spółka akcyjna z Radą Dyrektorów - Kapitał zakładowy: 39 668 399 euro - 857 802 508 RCS Nantes