

Technisches Datenblatt :

GREIFER FÜR QUADERBALLEN




Technische Merkmale

- Kapazität: 2100 kg / 4631 lb / 5 Ballen (700 mm / 28 in hoch).
- Verstärkter Rahmen & Greiferstruktur für raue Arbeitsbedingungen.
- 2x 7 geschmiedete Zähne, Ø 25 mm / 1 in Länge 340 mm / 13 in.
- 3x untere Zinken, Ø 40 mm / 2 in Länge 1000 mm / 39 in.
- Synchronisierter Verschluss.







[Das 3D-Foto oben auf dieser Seite ist Referenz CLBS 2x7 / 2100 - 52000015].

Kundenvorteile

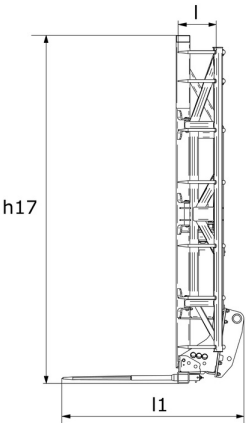
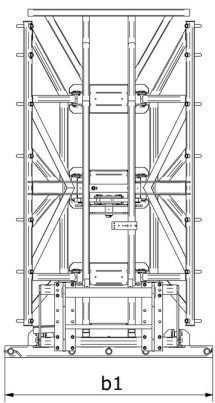
- Hohe Kapazität & Leistung für intensive Strohstapelung
- Seitenklemmenkinematik: für leichtes Stapeln unter dem Dach
- Gute Ballenpenetration & Aufrechterhaltung
- Mögliche Handhabung & Rotation eines einzelnen Ballens.

Kapazität		CLBS 2x7 / 2100	
Tragfähigkeit (kg)		2100	
Gewicht			
Gewicht (kg)		760	
Gewicht und Reifengröße			
Gesamthöhe (mm)	h17	3010	
Gesamtlänge (mm)	l1	1590	
Gabeln Länge (mm)	l	1000	
Breite (mm)		1800	
Arbeitsparameter			
Maschinenausrüstung			
Zinken / Finger		14 / 3	
Öffnung Minimum (mm)		420	
Öffnung Maximum (mm)		1570	
3 runde Ballen max. Durchmesser (mm)		1800	
3 Quaderballen max. Höhe (mm)		1200	

Maschinenkompatibilitäten		CLBS 2x7 / 2100	
Teile-Nummer		52000015	
MLT 742-130 PS+ (S1)		X	
MLT 742-140 V+ (S1)		X	
MLT 841-145 PS+		X	
MLT 850-145 V+		X	
MLT 940-140 V+ (S1)		X	
MLT 940-140 V+ (S2)		X	
MLT 961-160 V+ L		X	
MLT 1041-145 PS+L		X	
MLTX 841 - 145 PS+		X	
MLTX 850-145 V+		X	
MLTX 961-160 V+ L		X	
MLTX 1041-145 PS+L		X	
MLT 840-145 PS+ OLD		X	
MLT 845-100 H OLD		X	
MLT 845-120 OLD		X	
MLT 940-140 V+ ST4 OLD		X	
MLT 961-145 V+ L OLD		X	
MLT 1040-145 PS+ L OLD		X	
MLTX 840-140 PS+ OLD		X	
MLTX 961-145 V+ L OLD		X	
MLTX 1040-140 PS+ L OLD		X	

TABELLE DER SYMBOLE					
	Keine Vorbereitung erforderlich		Hydraulikleitung		Rückföhrleitung zum Hydrauliköltank
	Elektrischer Anschluss		Arbeitsböhnen-Vorbereitung		Vorbereitung für Reifenklammer, Zylinderklammer

Greifer für Quaderballen - Maßzeichnung



**Hauptsitz**

B.P. 249 - 430 rue de l'Aubinière
44150 Ancenis Cedex - France

Tel: +33 (0)2 40 09 10 11 - Fax: +33 (0)2 40 09 10 97

www.manitou.com



Diese Publikation enthält eine Beschreibung der Konfigurationsvarianten und Optionen für Manitou-Produkte, die je nach Ausstattung unterschiedlich sein können. Die in dieser Broschüre vorgestellten Ausstattungen können Teil einer Serie, als Option erhältlich oder je nach Ausführung nicht verfügbar sein. Manitou behält sich das Recht vor, die beschriebenen und dargestellten Spezifikationen jederzeit und ohne Vorankündigung zu ändern. Die angegebenen Spezifikationen sind für den Hersteller nicht bindend. Für weitere Einzelheiten wenden Sie sich bitte an Ihren Manitou-Händler. Es handelt sich nicht um ein vertraglich bindendes Dokument. Die Darstellung der Produkte ist vertraglich nicht bindend. Die Liste der Spezifikationen ist nicht vollständig. Die Logos sowie die visuelle Identität des Unternehmens sind Eigentum von Manitou und dürfen nicht ohne Genehmigung verwendet werden. Alle Rechte vorbehalten. Die in dieser Broschüre enthaltenen Fotos und Diagramme werden nur zu Anschauungs- und Informationszwecken zur Verfügung gestellt.

MANITOU BF SA - Gesellschaft mit beschränkter Haftung mit Verwaltungsrat - Aktienkapital: 39 668 399 Euro - 857 802 508 RCS Nantes