

Karta danych technicznych :

CHWYTAK DO BEL KWADRATOWYCH



Charakterystyka techniczna

- Udźwig: 2100 kg / 4631 lb / 5 bel (wysokość 700 mm / 28 in).
- Wzmocniona rama i konstrukcja chwytająca przystosowana do ciężkich warunków roboczych.
- 2x 7 zębów ze stali kutej, \varnothing 25 mm / 1 in długość 340 mm / 13 in.
- 3x zęby dolne, \varnothing 40 mm / 2 in długość 1000 mm / 39 in.
- Zamykanie synchroniczne.







[Zdjęcie 3D u góry tej strony to odniesienie CLBS 2x7 / 2100 - 52000015].

Korzyści dla klienta

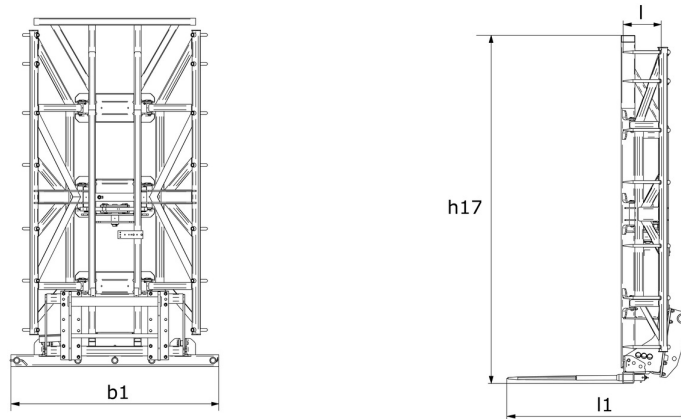
- Duża pojemność i wytrzymałość do intensywnego składowania siana
- Przesuw poprzeczny chwytaka: łatwiejsze składowanie pod zadaszeniem
- Dobra penetracja i uchwyt bel
- Możliwość podnoszenia i obrotu pojedynczej beli.

Pojemność		CLBS 2x7 / 2100
Pojemność (kg)		2100
Weight		
Masa całkowita (kg)		760
Waga i wymiary		
Wysokość całkowita (mm)	h17	3010
Długość całkowita (mm)	l1	1590
Długość wideł (mm)	l	1000
Szerokość (mm)		1800
Parametry robocze		
Wposażenie maszyny		
Zęby / Palce		14 / 3
Otwarcie minimalne (mm)		420
Otwarcie maksymalne (mm)		1570
3 baloty okrągłe o maks. średnicy (mm)		1800
3 kostki o maks. wysokości (mm)		1200

Kompatybilność maszyn		CLBS 2x7 / 2100
Numer katalogowy		52000015
MLT 742-130 PS+ (S1)		X
MLT 742-140 V+ (S1)		X
MLT 841-145 PS+		X
MLT 850-145 V+		X
MLT 940-140 V+ (S1)		X
MLT 940-140 V+ (S2)		X
MLT 961-160 V+ L		X
MLT 1041-145 PS+L		X
MLFX 841 - 145 PS+		X
MLFX 850-145 V+		X
MLFX 961-160 V+ L		X
MLFX 1041-145 PS+L		X
MLT 840-145 PS+ OLD		X
MLT 845-100 H OLD		X
MLT 845-120 OLD		X
MLT 940-140 V+ ST4 OLD		X
MLT 961-145 V+ L OLD		X
MLT 1040-145 PS+ L OLD		X
MLFX 840-140 PS+ OLD		X
MLFX 961-145 V+ L OLD		X
MLFX 1040-140 PS+ L OLD		X

TABELA SYMBOLI					
	Nie jest wymagana predyspozycja		Przewód hydrauliczny		Powrót oleju hydraulicznego do zbiornika
	Predyspozycja elektryczna		Predyspozycja platformy		Predyspozycja zacisków opon, zacisków cylindrów

Chwytnak do bel kwadratowych - Rysunek wymiarowy





Siedziba główna

B.P. 249 - 430 rue de l'Aubinière
44150 Ancenis Cedex - France

Tel: +33 (0)2 40 09 10 11 - Fax: +33 (0)2 40 09 10 97

www.manitou.com



Niniejsza publikacja opisuje wersje i możliwości konfiguracji produktów Manitou, które mogą różnić się wyposażeniem. Wyposażenie przedstawione w niniejszej broszurze może być standardowe, opcjonalne lub niedostępne w zależności od wersji. Manitou zastrzega sobie prawo do zmiany opisanych i przedstawionych specyfikacji w dowolnym momencie bez uprzedzenia. Przedstawione specyfikacje nie są wiążące dla producenta. Aby uzyskać więcej szczegółów, należy skontaktować się z dealerm Manitou. Dokument niebędący umową. Prezentacja i wizualizacje produktów nie są umowne. Loga i identyfikacja wizualna firmy są własnością Manitou i nie mogą być wykorzystywane bez zgody. Wszelkie prawa zastrzeżone. Zdjęcia i schematy zawarte w niniejszej broszurze służą wyłącznie celom poglądowym.
Manitou BF SA - Spółka akcyjna z Radą Dyrektorów - Kapitał zakładowy: 39 668 399 euro - 857 802 508 RCS Nantes