

Ficha técnica :

PINÇA PARA FARDOS QUADRADOS




Características técnicas

- Capacidade: 2100 kg / 4631 lb / 5 fardos (700 mm / 28 in de altura).
- Estrutura reforçada; estrutura de garra para condições de trabalho adversas.
- 2x 7 dentes forjados, Ø 25 mm / 1 in comprimento 340 mm / 13 in.
- 3x dentes inferiores, Ø 40 mm / 2 in comprimento 1000 mm / 39 in.
- Fecho sincronizado.







[A foto 3D no topo desta página é a referência CLBS 2x7 / 2100 - 52000015].

Benefícios para o cliente

- Alta capacidade & potência para empilhamento intensivo da palha
- Cinemática de pinça lateral: empilhamento em interiores facilitado
- Boa penetração e sujeição do fardo
- Possível manuseio & rotação de um único fardo.

Capacidade		CLBS 2x7 / 2100
Capacidade (kg)		2100
Weight		
Peso (kg)		760
Peso e dimensões		
Altura total (mm)	h17	3010
Comprimento total (mm)	l1	1590
Comprimento dos garfos (mm)	l	1000
Largura (mm)		1800
Parâmetros de trabalho		
Equipamento da máquina		
Dentes / Dedos		14 / 3
Abertura mínima (mm)		420
Abertura máxima (mm)		1570
Diâmetro máximo 3 fardos redondos (mm)		1800
Altura máxima 3 fardos quadrados (mm)		1200

Máquina de compatibilidades		CLBS 2x7 / 2100
Número de referência		52000015
MLT 742-130 PS+ (S1)		X
MLT 742-140 V+ (S1)		X
MLT 841-145 PS+		X
MLT 850-145 V+		X
MLT 940-140 V+ (S1)		X
MLT 940-140 V+ (S2)		X
MLT 961-160 V+ L		X
MLT 1041-145 PS+L		X
MLTX 841 - 145 PS+		X
MLTX 850-145 V+		X
MLTX 961-160 V+ L		X
MLTX 1041-145 PS+L		X
MLT 840-145 PS+ OLD		X
MLT 845-100 H OLD		X
MLT 845-120 OLD		X
MLT 940-140 V+ ST4 OLD		X
MLT 961-145 V+ L OLD		X
MLT 1040-145 PS+ L OLD		X
MLTX 840-140 PS+ OLD		X
MLTX 961-145 V+ L OLD		X
MLTX 1040-140 PS+ L OLD		X

TABELA DE SÍMBOLOS					
	Não é necessária predisposição		Linha hidráulica		Retorno hidráulico ao reservatório
	Predisposição eléctrica		Predisposição da plataforma		Predisposição manipulador de pneus, do manipulador de cilindros

Pinça para fardos quadrados - Esquemas dimensionais





MANITOU **HANDLING YOUR WORLD**

Sede Central

B.P. 249 - 430 rue de l'Aubinière
44150 Ancenis Cedex - France

Tél. : 00 33 (0)2 40 09 10 11 - Fax : 00 33 (0)2 40 09 10 97

www.manitou.com



Esta publicação apresenta uma descrição das versões e possibilidades de configuração dos produtos Manitou que podem possuir equipamentos diferentes. Os equipamentos apresentados nesta brochura podem ser de série, opcionais ou não estarem disponíveis consoante as versões. A Manitou reserva-se o direito de modificar, em qualquer momento e sem pré-aviso, as especificações descritas e representadas. As especificações referidas não comprometem o fabricante. Para mais informações, contacte o seu concessionário Manitou. Documento não contratual. A apresentação e as imagens dos produtos não são contratuais. Os logótipos, assim como a identidade visual da empresa, são propriedade da Manitou e não podem ser utilizados sem autorização. Todos os direitos reservados. As fotografias e os esquemas contidos na presente brochura só são fornecidos para fins de consulta e a título indicativo.

Manitou BF SA - Sociedade anónima com conselho de administração - Capital social: 39 668 399 Euros - 857 802 508 RCS Nantes