

Technisches Datenblatt :

HYDRAULIC FLOATING FORK POSITIONER




Technische Merkmale

- Hydraulische Schaltung mit Druckbegrenzer.
- Gabelspreizung: 275/1010 mm.
- Standard-Lastrücken.
- Stiftgabeln - bewegt durch "Schieber".
- Hinweis: Gabelspreizung gemessen an den äußeren Gabelkanten.







Kundenvorteile

- Must-have-Anbaugerät für jeden & jede Baustelle
- 1 Modell für die gesamte MT-Baureihe - Vorteil für Mietflotten
- Zeitsparend: Gabelspreizung von der Kabine aus ändern
- Präzise hydraulische Gabelbewegungen für mehr Genauigkeit
- Schwimmende Gabelzinken mit Niveaueausgleich für den Einsatz auf unebenem Untergrund
- Sicherheit: Gabel-Arretierung

Technische Merkmale		CAF 1260 / 4500 P	
Abstand zum Schwerpunkt (mm)		305	
Kapazität			
Tragfähigkeit (kg)		4500	
Gewicht			
Gewicht (kg)		350	
Gewicht und Abmessungen			
Gesamthöhe (mm)	h17	1184	
Gesamtlänge (mm)	l1	1532	
Gabelquerschnitt X Gabeln Breite X Gabeln Länge (mm)	s	50 X 100 X 1200	
Breite (mm)		1303	
Arbeitsparameter			
Maschinenausrüstung			
Gabelreichweite Minimum (mm)	b5	384	
Gabelreichweite Maximum (mm)	b5	1010	
Verfügbare Abmessungen der Gabeln			
120 x 50 x 1170		52000273	

Machines compatibility	CAF 1260 / 4500 P	
MT 625 H	X	
MT 625 H Comfort	X	
MT 625 HA	X	
MT 730 H	X	
MT 735 75D ST5	X	
MT 930 H	X	
MT 930 HA	X	
MT 935 75D ST5	X	
MT 1135 75 D	X	
MT 1135	X	
MT 1135 H 100D	X	
MT 1335 75D ST5	X	
MT 1335 100D ST5	X	
MT 1335 H 75D ST5	X	
MT 1335 H 100D ST5	X	
MT 1335 HA 75D ST5	X	
MT 1335 HA 100D ST5	X	
MT 1440	X	
MT 1440 e	X	
MT 1840	X	
MT 1840 A	X	
MT 1840 e	X	
MT 1840 easy ST5	X	
MT 1840 HA	X	
MT-X 735	X	
MT-X 1135	X	
MT-X 1440	X	
MT-X 1440 A	X	
MT-X 1840	X	
MT-X 1840 A	X	
MT 733 Easy OLD	X	
MT 933 Easy OLD	X	
MT 1033 easy OLD	X	
MT 1135 easy ST5 OLD	X	
MT 1135 H easy ST5 OLD	X	
MT 1135 HA Easy ST5 OLD	X	
MT 1335 OLD	X	
MT 1335 easy ST5 OLD	X	
MT 1335 H easy ST5 OLD	X	
MT 1335 HA easy ST5 OLD	X	
MT 1440 A OLD	X	
MT 1440 HA OLD	X	
MT-X 733 OLD	X	
MT-X 1033 OLD	X	

TABELLE DER SYMBOLE

	Keine Vorbereitung erforderlich		Hydraulikleitung		Rückführleitung zum Hydrauliköltank
	Elektrischer Anschluss		Arbeitsbühnen-Vorbereitung		Vorbereitung für Reifenklammer, Zylinderklammer



Hauptsitz

B.P. 249 - 430 rue de l'Aubinière
44150 Ancenis Cedex - France

Tel: +33 (0)2 40 09 10 11 - Fax: +33 (0)2 40 09 10 97

www.manitou.com



In vorliegender Broschüre sind die Versionen und Konfigurationsoptionen für Manitou-Produkte beschrieben, die mit unterschiedlicher Ausrüstung ausgestattet werden können. Bei der in der Broschüre beschriebenen Ausrüstung kann es sich um Standard- oder Sonderausrüstung handeln oder um Ausrüstung, die für bestimmte Versionen nicht erhältlich ist. Manitou behält sich das Recht vor, jederzeit unangekündigte Änderungen an den gezeigten und beschriebenen Spezifikationen vorzunehmen. Der Hersteller haftet nicht für die angegebenen Spezifikationen. Für weitere Informationen wenden Sie sich bitte an Ihren Manitou-Händler. Dokument ohne Gewähr. Die Produktbeschreibungen können vom eigentlichen Produkt abweichen. Die Auflistung der Spezifikationen erhebt keinen Anspruch auf Vollständigkeit. Logos und visuelle Identität des Unternehmens sind Eigentum von Manitou und dürfen nicht ohne Genehmigung verwendet werden. Alle Rechte vorbehalten. Die in dieser Broschüre gezeigten Fotos und Abbildungen dienen lediglich Informationszwecken.

MANITOU BF SA - Aktiengesellschaft mit Vorstand - Aktienkapital: 39 668 399 Euro - 857 802 508 Handelsregister (RCS) Nantes