

Technisches Datenblatt :

# HYDRAULISCH VERSTELLBARE, SCHWIMMENDE GABELZINKEN




## Technische Merkmale

- Hydraulische Schaltung mit Druckbegrenzer.
- Gabelspreizung: 275 mm/1010 mm / 11 in/40 in.
- Standard-Lastrücken.
- Stiftgabeln - bewegt durch "Schieber".
- Hinweis: Gabelspreizung gemessen an den äußeren Gabelkanten.

[Das 3D-Foto oben auf dieser Seite ist Referenz CAF 1260 / 4500 P - 52000273].







## Kundenvorteile

- Must-have-Anbaugerät für jeden und jede Baustelle.
- 1 Modell für die gesamte MT-Baureihe - Vorteil für Mietflotten.
- Zeitsparend: Gabelspreizung von der Kabine aus ändern.
- Präzise hydraulische Gabelbewegungen für mehr Genauigkeit.
- Schwimmende Gabelzinken mit Niveaueausgleich für den Einsatz auf unebenem Untergrund.
- Sicherheit: Gabel-Arretierung.

Technische Merkmale		CAF 1260 / 4500 P	
Abstand zum Schwerpunkt (mm)		305	
Kapazität			
Tragfähigkeit (kg)		4500	
Gewicht			
Gewicht (kg)		350	
Gewicht und Reifengröße			
Gesamthöhe (mm)	h17	1184	
Gesamtlänge (mm)	l1	1532	
Gabelquerschnitt X Gabeln Breite X Gabeln Länge (mm)	s	50 X 100 X 1200	
Breite (mm)		1303	
Arbeitsparameter			
Maschinenausrüstung			
Gabelreichweite Minimum (mm)	b5	384	
Gabelreichweite Maximum (mm)	b5	1010	
Verfügbare Abmessungen der Gabeln			
120 x 50 x 1170		52000273	

Maschinenkompatibilitäten		CAF 1260 / 4500 P	
MT 625 H		X	
MT 625 H Comfort		X	
MT 625 HA		X	
MT 730 H		X	
MT 735 75D ST5		X	
MT 930 H		X	
MT 930 HA		X	
MT 935 75D ST5		X	
MT 1135 75 D		X	
MT 1135		X	
MT 1135 H 100D		X	
MT 1335 75D ST5		X	
MT 1335 100D ST5		X	
MT 1335 H 75D ST5		X	
MT 1335 H 100D ST5		X	
MT 1335 HA 75D ST5		X	
MT 1335 HA 100D ST5		X	
MT 1440		X	
MT 1440 e		X	
MT 1840		X	
MT 1840 A		X	
MT 1840 e		X	
MT 1840 easy ST5		X	
MT 1840 HA		X	
MT-X 735		X	
MT-X 1135		X	
MT-X 1440		X	
MT-X 1440 A		X	
MT-X 1840		X	
MT-X 1840 A		X	
MT 733 Easy <b>OLD</b>		X	
MT 933 Easy <b>OLD</b>		X	
MT 1033 easy <b>OLD</b>		X	
MT 1135 easy ST5 <b>OLD</b>		X	
MT 1135 H easy ST5 <b>OLD</b>		X	
MT 1135 HA Easy ST5 <b>OLD</b>		X	
MT 1335 <b>OLD</b>		X	
MT 1335 easy ST5 <b>OLD</b>		X	
MT 1335 H easy ST5 <b>OLD</b>		X	
MT 1335 HA easy ST5 <b>OLD</b>		X	
MT 1440 A <b>OLD</b>		X	
MT 1440 HA <b>OLD</b>		X	
MT-X 733 <b>OLD</b>		X	
MT-X 1033 <b>OLD</b>		X	

## TABELLE DER SYMBOLE

	Keine Vorbereitung erforderlich		Hydraulikleitung		Rückführleitung zum Hydrauliköltank
	Elektrischer Anschluss		Arbeitsbühnen-Vorbereitung		Vorbereitung für Reifenklammer, Zylinderklammer



**Hauptsitz**

B.P. 249 - 430 rue de l'Aubinière  
44150 Ancenis Cedex - France

Tel: +33 (0)2 40 09 10 11 - Fax: +33 (0)2 40 09 10 97

[www.manitou.com](http://www.manitou.com)



Diese Publikation enthält eine Beschreibung der Konfigurationsvarianten und Optionen für Manitou-Produkte, die je nach Ausstattung unterschiedlich sein können. Die in dieser Broschüre vorgestellten Ausstattungen können Teil einer Serie, als Option erhältlich oder je nach Ausführung nicht verfügbar sein. Manitou behält sich das Recht vor, die beschriebenen und dargestellten Spezifikationen jederzeit und ohne Vorankündigung zu ändern. Die angegebenen Spezifikationen sind für den Hersteller nicht bindend. Für weitere Einzelheiten wenden Sie sich bitte an Ihren Manitou-Händler. Es handelt sich nicht um ein vertraglich bindendes Dokument. Die Darstellung der Produkte ist vertraglich nicht bindend. Die Liste der Spezifikationen ist nicht vollständig. Die Logos sowie die visuelle Identität des Unternehmens sind Eigentum von Manitou und dürfen nicht ohne Genehmigung verwendet werden. Alle Rechte vorbehalten. Die in dieser Broschüre enthaltenen Fotos und Diagramme werden nur zu Anschauungs- und Informationszwecken zur Verfügung gestellt.

MANITOU BF SA - Gesellschaft mit beschränkter Haftung mit Verwaltungsrat - Aktienkapital: 39 668 399 Euro - 857 802 508 RCS Nantes