

Ficha técnica :

# **POSICIONADOR HIDRÁULICO PARA HORQUILLAS FLOTANTES**




## **Características técnicas**

- Hydraulic circuit with pressure limiter
- Fork spread: 275 mm/1010 mm / 11 in/40 in
- Standard load backrest
- Pin-type forks- moved through "sliders"
- Note: fork spread measured on the outer fork edges

[The 3D picture at the top of this page is the reference CAF 1260 / 4500 P - 52000273].







## **Beneficios para el cliente**

- Must-have attachment for each & any construction site
- 1 model for the complete MT range-advantage for rental fleets
- Time saving: change fork spread from the cab
- Precise hydraulic fork movements for more accuracy
- Floating forks with leveling capacity for rough terrain applications
- Safety: fork travel lock

Características técnicas		CAF 1260 / 4500 P	
Distancia al centro de gravedad (mm)		305	
Capacidad			
Capacidad (kg)		4500	
Weight			
Peso (kg)		350	
Peso y dimensión			
Altura total (mm)	h17	1184	
Longitud total (mm)	l1	1532	
Sección de horquillas X Anchura de horquillas X Largo de las horquillas (mm)	s	50 X 100 X 1200	
Anchura (mm)		1303	
Parámetros de trabajo			
Equipamiento de máquina			
Envergadura mínima horquilla (mm)	b5	384	
Envergadura máxima horquilla (mm)	b5	1010	
Dimensiones de horquilla disponibles			
120 x 50 x 1170		52000273	

Compatibilidad de la máquina		CAF 1260 / 4500 P	
MT 625 H		X	
MT 625 H Comfort		X	
MT 625 HA		X	
MT 730 H		X	
MT 735 75D ST5		X	
MT 930 H		X	
MT 930 HA		X	
MT 935 75D ST5		X	
MT 1135 75 D		X	
MT 1135		X	
MT 1135 H 100D		X	
MT 1335 75D ST5		X	
MT 1335 100D ST5		X	
MT 1335 H 75D ST5		X	
MT 1335 H 100D ST5		X	
MT 1335 HA 75D ST5		X	
MT 1335 HA 100D ST5		X	
MT 1440		X	
MT 1440 e		X	
MT 1840		X	
MT 1840 A		X	
MT 1840 e		X	
MT 1840 easy ST5		X	
MT 1840 HA		X	
MT-X 735		X	
MT-X 1135		X	
MT-X 1440		X	
MT-X 1440 A		X	
MT-X 1840		X	
MT-X 1840 A		X	
MT 733 Easy <span>OLD</span>		X	
MT 933 Easy <span>OLD</span>		X	
MT 1033 easy <span>OLD</span>		X	
MT 1135 easy ST5 <span>OLD</span>		X	
MT 1135 H easy ST5 <span>OLD</span>		X	
MT 1135 HA Easy ST5 <span>OLD</span>		X	
MT 1335 <span>OLD</span>		X	
MT 1335 easy ST5 <span>OLD</span>		X	
MT 1335 H easy ST5 <span>OLD</span>		X	
MT 1335 HA easy ST5 <span>OLD</span>		X	
MT 1440 A <span>OLD</span>		X	
MT 1440 HA <span>OLD</span>		X	
MT-X 733 <span>OLD</span>		X	
MT-X 1033 <span>OLD</span>		X	

TABLA DE SÍMBOLOS

	No se requiere predisposición		Línea hidráulica		Retorno al depósito de aceite hidráulico
	Predisposición eléctrica		Predisposición de la plataforma		Predisposición manipulador de neumáticos, de cilindros



**Oficina Central**

B.P. 249 - 430 rue de l'Aubinière

44150 Ancenis Cedex - Francia

Tel.: 00 33 (0)2 40 09 10 11 - Fax: 00 33 (0)2 40 09 10 97

[www.manitou.com](http://www.manitou.com)



Esta publicación describe las versiones y posibilidades de configuración de los productos Manitou que puedan diferir en equipamiento. Los equipamientos presentados en este folleto pueden ser de serie, opcionales o no estar disponibles en algunas versiones. Manitou se reserva el derecho, en cualquier momento y sin previo aviso, de modificar las especificaciones descritas y representadas. Las especificaciones aportadas no comprometen al fabricante. Para más información, póngase en contacto con su concesionario Manitou. Documento no contractual. Presentación de los productos no contractual. Lista de especificaciones no exhaustiva. Los logos y la identidad visual de la empresa son propiedad de Manitou y no pueden ser utilizados sin autorización. Todos los derechos reservados. Las fotos y los esquemas contenidos en este folleto se ofrecen para consulta y a título indicativo solamente.

Manitou BF SA - Sociedad anónima con Consejo de Administración - Capital social: 39 668 399 euros - 857 802 508 RCS Nantes