

Fiche technique :

POSITIONNEUR HYDRAULIQUE DE FOURCHES FLOTTANTES




Caractéristiques techniques

- Ecartement des fourches : 275 mm/1010 mm / 11 in/40 in.
- Dossier de charge standard.
- Note : L'écartement des fourches est calculé depuis le milieu de celle-ci.







[La photo 3D en haut de cette page est la référence CAF 1260 / 4500 P - 52000273].

Bénéfices client

- L'accessoire indispensable sur les chantiers.
- Un modèle unique pour l'ensemble de la gamme de télescopiques de construction MT : un point positif pour les parcs de loueurs.
- Combine les avantages des fourches flottantes tout terrain au confort du positionnement hydraulique des fourches pour s'adapter à toutes les palettes.
- Gain de temps certain : changement de l'écartement des fourches depuis la cabine.
- Sécurité : verrouillage des fourches pour les déplacements sur route.

Caractéristiques techniques		CAF 1260 / 4500 P	
Distance du centre de gravité (mm)			305
Capacités			
Capacité (kg)			4500
Poids			
Poids (kg)			350
Poids et dimensions			
Hauteur hors tout (mm)	h17		1184
Longueur hors-tout (mm)	l1		1532
Section de fourches X Largeur de fourches X Longueur de fourches (mm)	s		50 X 100 X 1200
Largeur (mm)			1303
Paramètres de travail			
Équipement machine requis			
Écartement minimal des fourches (mm)	b5		384
Écartement maximal des fourches (mm)	b5		1010
Dimensions disponibles des fourches			
120 x 50 x 1170			52000273

Compatibilité machine		CAF 1260 / 4500 P	
MT 625 H			X
MT 625 H Comfort			X
MT 730 H			X
MT 735 75D ST5			X
MT 930 H			X
MT 935 75D ST5			X
MT 1135 75 D			X
MT 1135			X
MT 1135 H 100D			X
MT 1335 75D ST5			X
MT 1335 100D ST5			X
MT 1335 H 75D ST5			X
MT 1335 H 100D ST5			X
MT 1335 HA 75D ST5			X
MT 1335 HA 100D ST5			X
MT 1440			X
MT 1440 e			X
MT 1840			X
MT 1840 e			X
MT 1840 easy ST5			X
MT-X 735			X
MT-X 1135			X
MT-X 1440			X
MT-X 1840			X
MT 625 HA OLD			X
MT 733 Easy OLD			X
MT 930 HA OLD			X
MT 933 Easy OLD			X
MT 1033 easy OLD			X
MT 1135 easy ST5 OLD			X
MT 1135 H easy ST5 OLD			X
MT 1135 HA Easy ST5 OLD			X
MT 1335 OLD			X
MT 1335 easy ST5 OLD			X
MT 1335 H easy ST5 OLD			X
MT 1335 HA easy ST5 OLD			X
MT 1440 A ST4 OLD			X
MT 1440 HA ST4 OLD			X
MT 1840 A STG4 OLD			X
MT 1840 HA ST4 OLD			X
MT-X 733 OLD			X
MT-X 1033 OLD			X
MT-X 1440 A OLD			X
MT-X 1840 A OLD			X

TABLEAU DES SYMBOLES					
	Aucune prédisposition requise		Ligne hydraulique en tête de flèche		Retour hydraulique au réservoir
	Prédisposition électrique		Prédisposition nacelle		Prédisposition pinces à pneus, pinces à vérins



Siège Social

B.P. 249 - 430 rue de l'Aubinière
44150 Ancenis Cedex - France

Tel: +33 (0)2 40 09 10 11 - Fax: +33 (0)2 40 09 10 97

www.manitou.com



Cette publication présente le descriptif des versions et possibilités de configuration des produits Manitou qui peuvent différer en équipement. Les équipements présentés dans cette brochure peuvent être de série, en option, ou non disponibles suivant les versions. Manitou se réserve le droit, à tout moment et sans préavis, de modifier les spécifications décrites et représentées. Les spécifications portées n'engagent pas le constructeur. Pour plus de détails, contactez votre concessionnaire Manitou. Document non contractuel. Présentation des produits non contractuelle. Liste des spécifications non exhaustive. Les logos ainsi que l'identité visuelle de l'entreprise sont la propriété de Manitou et ne peuvent être utilisés sans autorisation. Tous droits réservés. Les photos et schémas contenus dans la présente brochure ne sont fournis qu'à des fins de consultation et à titre indicatif.

Manitou BF SA - Société anonyme à conseil d'administration - Capital social : 39 668 399 euros - 857 802 508 RCS Nantes