

Scheda tecnica :

PORTAFORCHE CON LIVELLAMENTO IDRAULICO




Specifiche tecniche

- Circuito idraulico con limitatore di pressione.
- Apertura forche : 275 mm/1010 mm / 11 in/40 in (al centro delle forche).
- Schienale per carico standard.
- Forcelle a perno - spostate attraverso "cursori".
- Nota: apertura delle forche misurata sui bordi esterni del portaforche.

[La foto 3D in cima a questa pagina è la referencia CAF 1260 / 4500 P - 52000273].







Vantaggi per i clienti

- Accessorio indispensabile per tutti e per qualsiasi cantiere.
- Il modello per il completo vantaggio della gamma MT e per le flotte a noleggio.
- Aumenta la produttività nella movimentazione di pallets risparmiando tempo.
- Movimenti precisi della forcella idraulica per una maggiore precisione.
- Forche flottanti per una maggior efficienza su terreni irregolari.
- Sicurezza: bloccaggio forche per spostamenti.

Specifiche tecniche		CAF 1260 / 4500 P
Distanza dal centro di gravità (mm)		305
Capacità		
Capacità (kg)		4500
Weight		
Peso (kg)		350
Peso e dimensioni		
Altezza (mm)	h17	1184
Lunghezza totale (mm)	l1	1532
Sezione forche X Larghezza forche X Lunghezza forche (mm)	s	50 X 100 X 1200
Larghezza (mm)		1303
Parametri di funzionamento		
Equipaggiamento macchina		
Apertura minima delle forche (mm)	b5	384
Apertura massima delle forche (mm)	b5	1010
Dimensioni della forcella disponibili		
120 x 50 x 1170		52000273

Compatibilità della macchina	CAF 1260 / 4500 P	
MT 625 H	X	
MT 625 H Comfort	X	
MT 625 HA	X	
MT 730 H	X	
MT 735 75D ST5	X	
MT 930 H	X	
MT 930 HA	X	
MT 935 75D ST5	X	
MT 1135 75 D	X	
MT 1135	X	
MT 1135 H 100D	X	
MT 1335 75D ST5	X	
MT 1335 100D ST5	X	
MT 1335 H 75D ST5	X	
MT 1335 H 100D ST5	X	
MT 1335 HA 75D ST5	X	
MT 1335 HA 100D ST5	X	
MT 1440	X	
MT 1440 e	X	
MT 1840	X	
MT 1840 A	X	
MT 1840 e	X	
MT 1840 easy ST5	X	
MT 1840 HA	X	
MT-X 735	X	
MT-X 1135	X	
MT-X 1440	X	
MT-X 1440 A	X	
MT-X 1840	X	
MT-X 1840 A	X	
MT 733 Easy OLD	X	
MT 933 Easy OLD	X	
MT 1033 easy OLD	X	
MT 1135 easy ST5 OLD	X	
MT 1135 H easy ST5 OLD	X	
MT 1135 HA Easy ST5 OLD	X	
MT 1335 OLD	X	
MT 1335 easy ST5 OLD	X	
MT 1335 H easy ST5 OLD	X	
MT 1335 HA easy ST5 OLD	X	
MT 1440 A OLD	X	
MT 1440 HA OLD	X	
MT-X 733 OLD	X	
MT-X 1033 OLD	X	

TABELLA DEI SIMBOLI

	Nessuna predisposizione richiesta		Linea idraulica		Ritomo idraulico al serbatoio
	Predisposizione elettrica		Predisposizione piattaforma		Predisposizione per la movimentazione dei pneumatici, dei cilindri



Sede centrale

MANITOU ITALIA Srl

Via Cristoforo Colombo 2, Loc. Cavazzona - 41013 CASTELFRANCO EMILIA (MO)

Tel: 059.95.98.11 - Fax 059.95.98.65

www.manitou.com



Questa pubblicazione presenta la descrizione delle versioni e delle possibilità di configurazione dei prodotti Manitou, che possono differire per attrezzature. Gli allestimenti presentati nel presente opuscolo possono essere di serie, optional o non disponibili, a seconda delle versioni. Manitou si riserva il diritto di modificare, in qualsiasi momento e senza alcun preavviso, le specifiche tecniche descritte e rappresentate. Le specifiche indicate non rappresentano alcun obbligo per il costruttore. Per maggiori dettagli, rivolgersi al proprio concessionario Manitou. Documento non contrattuale. Elenco delle specifiche non esaustivo. I loghi nonché l'identità visiva dell'azienda sono di proprietà di Manitou e non possono essere utilizzati senza autorizzazione. Tutti i diritti riservati. Le immagini e gli schemi contenuti nel presente opuscolo sono forniti esclusivamente a fini di consultazione e a titolo indicativo.

Manitou BF SA - Società anonima con consiglio di amministrazione. Capitale sociale: 39,668,399 euro - 857 802 508 RCS Nantes