

Scheda tecnica :

PORTAFORCHE CON LIVELLAMENTO IDRAULICO




Specifiche tecniche

- Circuito idraulico con limitatore di pressione.
- Apertura forche : 275 mm/1010 mm / 11 in/40 in (al centro delle forche).
- Schienale per carico standard.
- Forcelle a perno - spostate attraverso "cursori".
- Nota: apertura delle forche misurata sui bordi esterni del portaforche.







[La foto 3D in cima a questa pagina è la referenza CAF 1260 / 4500 P - 52000273].

Vantaggi per i clienti

- Accessorio indispensabile per tutti e per qualsiasi cantiere.
- Il modello per il completo vantaggio della gamma MT e per le flotte a noleggio.
- Aumenta la produttività nella movimentazione di pallets risparmiando tempo.
- Movimenti precisi della forcella idraulica per una maggiore precisione.
- Forche flottanti per una maggior efficienza su terreni irregolari.
- Sicurezza: bloccaggio forche per spostamenti.

Specifiche tecniche		CAF 1260 / 4500 P
Distanza dal centro di gravità (mm)		305
Capacità		
Capacità (kg)		4500
Weight		
Peso (kg)		350
Peso e dimensioni		
Altezza (mm)	h17	1184
Lunghezza totale (mm)	l1	1532
Sezione forche X Larghezza forche X Lunghezza forche (mm)	s	50 X 100 X 1200
Larghezza (mm)		1303
Parametri di funzionamento		
Equipaggiamento macchina		
Apertura minima delle forche (mm)	b5	384
Apertura massima delle forche (mm)	b5	1010
Dimensioni della forcella disponibili		
120 x 50 x 1170		52000273

Compatibilità della macchina	CAF 1260 / 4500 P
MT 625 H	X
MT 625 H Comfort	X
MT 730 H	X
MT 735 75D ST5	X
MT 930 H	X
MT 935 75D ST5	X
MT 1135 75 D	X
MT 1135	X
MT 1135 H 100D	X
MT 1335 75D ST5	X
MT 1335 100D ST5	X
MT 1335 H 75D ST5	X
MT 1335 H 100D ST5	X
MT 1335 HA 75D ST5	X
MT 1335 HA 100D ST5	X
MT 1440	X
MT 1440 e	X
MT 1840	X
MT 1840 e	X
MT 1840 easy ST5	X
MT-X 735	X
MT-X 1135	X
MT-X 1440	X
MT-X 1840	X
MT 625 HA OLD	X
MT 733 Easy OLD	X
MT 930 HA OLD	X
MT 933 Easy OLD	X
MT 1033 easy OLD	X
MT 1135 easy ST5 OLD	X
MT 1135 H easy ST5 OLD	X
MT 1135 HA Easy ST5 OLD	X
MT 1335 OLD	X
MT 1335 easy ST5 OLD	X
MT 1335 H easy ST5 OLD	X
MT 1335 HA easy ST5 OLD	X
MT 1440 A ST4 OLD	X
MT 1440 HA ST4 OLD	X
MT 1840 A ST4 OLD	X
MT 1840 HA ST4 OLD	X
MT-X 733 OLD	X
MT-X 1033 OLD	X
MT-X 1440 A OLD	X
MT-X 1840 A OLD	X

TABELLA DEI SIMBOLI					
	Nessuna predisposizione richiesta		Linea idraulica		Ritorno idraulico al serbatoio
	Predisposizione elettrica		Predisposizione piattaforma		Predisposizione per la movimentazione dei pneumatici, dei cilindri



 **MANITOU**
HANDLING YOUR WORLD

Sede centrale
MANITOU ITALIA Srl
Via Cristoforo Colombo 2, Loc. Cavazzona - 41013 CASTELFRANCO EMILIA (MO)
Tel: 059.95.98.11 - Fax 059.95.98.65
www.manitou.com



Questa pubblicazione presenta la descrizione delle versioni e delle possibilità di configurazione dei prodotti Manitou, che possono differire per attrezzature. Gli allestimenti presentati nel presente opuscolo possono essere di serie, optional o non disponibili, a seconda delle versioni. Manitou si riserva il diritto di modificare, in qualsiasi momento e senza alcun preavviso, le specifiche tecniche descritte e rappresentate. Le specifiche indicate non rappresentano alcun obbligo per il costruttore. Per maggiori dettagli, rivolgersi al proprio concessionario Manitou. Documento non contrattuale. Elenco delle specifiche non esaustivo. I loghi nonché l'identità visiva dell'azienda sono di proprietà di Manitou e non possono essere utilizzati senza autorizzazione. Tutti i diritti riservati. Le immagini e gli schemi contenuti nel presente opuscolo sono forniti esclusivamente a fini di consultazione e a titolo indicativo.

Manitou BF SA - Società anonima con consiglio di amministrazione. Capitale sociale: 39,668,399 euro - 857 802 508 RCS Nantes