

Technische fiche :

# VORKVERSTELLER VOOR VLOTTENDE VORKEN




## Voordelen voor de klant

- Een onmisbaar accessoire voor iedere bouwplaats.
  - en enkel model voor het volledige MT constructieverreikers gamma : positief voor verhuurvloten.
  - Combineer het voordeel van de zwevende vorken op oneffen terrein met het gemak van het hydraulisch verschuiven van de vorken.
  - Een zekere tijdswinst : de vorken uiteenschuiven vanuit de cabine.
  - De vorken hydraulisch verschuiven om aan te passen aan de verschillende soorten paletten.
- Veiligheid : vergrendeling van de vorken voor verplaatsingen op de weg.



## Technische kenmerken

- Breedte van de vorken: 275 mm/1010 mm / 11 in/40 in.
- Verhoogde bescherming achteraan standaard.
- Nota : De afstand tussen de vorken wordt berekend vanuit het midden van de vorken.

[De 3D-foto bovenaan deze pagina is to odniesienie CAF 1260 / 4500 P - 52000273].

Technische kenmerken		CAF 1260 / 4500 P	
Afstand tot zwaartepunt (mm)			305
<b>Hoedanigheid</b>			
Capaciteit (kg)			4500
<b>Gewicht</b>			
Gewicht (kg)			350
<b>Gewicht en afmetingen</b>			
Totale hoogte (mm)	h17		1184
Totale lengte (mm)	l1		1532
Vorkgedeelte X Breedte vorken X Lengte vorken (mm)	s		50 X 100 X 1200
Breedte (mm)			1303
<b>Operationele parameters</b>			
Machine-apparatuur			
Minimum spreiding vorken (mm)	b5		384
Maximum spreiding vorken (mm)	b5		1010
<b>Beschikbare vorkafmetingen</b>			
120 x 50 x 1170			52000273

Machine compatibiliteit		CAF 1260 / 4500 P	
MT 625 H			X
MT 625 H Comfort			X
MT 625 HA			X
MT 730 H			X
MT 735 75D ST5			X
MT 930 H			X
MT 930 HA			X
MT 935 75D ST5			X
MT 1135 75 D			X
MT 1135 H 100D			X
MT 1335 75D ST5			X
MT 1335 100D ST5			X
MT 1335 H 75D ST5			X
MT 1335 H 100D ST5			X
MT 1840 easy ST5			X
MT-X 733			X
MT-X 1033			X
MT-X 1440			X
MT-X 1440 A			X
MT-X 1840			X
MT-X 1840 A			X
MT 733 Easy <b>OLD</b>			X
MT 933 Easy <b>OLD</b>			X
MT 1033 easy <b>OLD</b>			X
MT 1135 <b>OLD</b>			X
MT 1135 easy ST5 <b>OLD</b>			X
MT 1135 H easy ST5 <b>OLD</b>			X
MT 1135 HA Easy ST5 <b>OLD</b>			X
MT 1335 <b>OLD</b>			X
MT 1335 easy ST5 <b>OLD</b>			X
MT 1335 H easy ST5 <b>OLD</b>			X
MT 1335 HA easy ST5 <b>OLD</b>			X
MT 1440 <b>OLD</b>			X
MT 1440 A <b>OLD</b>			X
MT 1440 HA <b>OLD</b>			X
MT 1840 <b>OLD</b>			X
MT 1840 A <b>OLD</b>			X
MT 1840 HA <b>OLD</b>			X

TABEL VAN SYMBOLEN					
	Geen aanleg vereist		Hydraulische leiding		Hydraulische retour naar tank
	Elektrische voorbereiding		Voorpositionering platform		Voorpositionering bandenlichter, cilinderlichter



**Hoofdkantoor**

B.P. 249 - 430 rue de l'Aubinière

44150 Ancenis Cedex - Frankrijk

Tel.: 00 33 (0)2 40 09 10 11 - Fax: 00 33 (0)2 40 09 10 97

[www.manitou.com](http://www.manitou.com)



Deze brochure beschrijft versies en configuratie-opties voor Manitou-producten die met verschillende apparatuur kunnen worden uitgerust. De uitrusting die in deze brochure wordt beschreven, kan standaard, optioneel of niet leverbaar zijn, afhankelijk van de uitvoering. Manitou behoudt zich het recht voor om de weergegeven en beschreven specificaties op elk moment en zonder kennisgeving vooraf te wijzigen. De fabrikant is niet aansprakelijk voor de gegeven specificaties. Neem voor meer informatie contact op met uw Manitou-dealer. Niet-contractueel document. De productbeschrijvingen kunnen afwijken van de werkelijke producten. De lijst met specificaties is niet allesomvattend. De logo's en visuele identiteit van het bedrijf zijn eigendom van Manitou en mogen niet zonder toestemming worden gebruikt. Alle rechten voorbehouden. De foto's en diagrammen in deze brochure zijn uitsluitend bedoeld voor raadpleging en informatie.

MANITOU BF SA - Naamloze vennootschap met raad van bestuur - Aandeelkapitaal: 39.668.399 euro - 857 802 508 RCS Nantes