

Karta danych technicznych :

USTAWNIK HYDRAULICZNY WIDEL PŁYWAJĄCYCH




Charakterystyka techniczna

- Instalacja hydrauliczna z ogranicznikiem ciśnienia
- Rozstaw widel : 275 mm/1010 mm / 11 in/40 in
- Standardowe oparcie ładunku
- Widły typu sworzniowego - przemieszczające się w „suwakach”
- Uwaga : rozstaw widel mierzony pomiędzy zewnętrznymi krawędziami widel.







[Zdjęcie 3D u góry tej strony to odniesienie CAF 1260 / 4500 P - 52000273].

Korzyści dla klienta

- Narzędzie niezbędne na każdym placu budowy
- 1 model dla całej gamy MT - zaleta w przypadku maszyn do wynajmu
- Oszczędność czasu: możliwość zmiany rozstawu widel z kabiny
- Precyzyjny hydrauliczny system przesuwu widel zapewnia wyższą dokładność
- Widły pływające z możliwością poziomowania do pracy w nierównym terenie
- Bezpieczeństwo: blokada przesuwu widel

Charakterystyka techniczna		CAF 1260 / 4500 P	
Odległość od środka ciężkości (mm)		305	
Pojemność			
Pojemność (kg)		4500	
Weight			
Masa całkowita (kg)		350	
Waga i wymiary			
Wysokość całkowita (mm)	h17	1184	
Długość całkowita (mm)	l1	1532	
Przekrój widel X Szerokość widel X Długość widel (mm)	s	50 X 100 X 1200	
Szerokość (mm)		1303	
Parametry robocze			
Wyposażenie maszyny			
Minimalny rozstaw widel (mm)	b5	384	
Maksymalny rozstaw widel (mm)	b5	1010	
Dostępne wymiary widel			
120 x 50 x 1170		52000273	

Kompatybilność maszyn		CAF 1260 / 4500 P	
MT 625 H		X	
MT 625 H Comfort		X	
MT 730 H		X	
MT 735 75D ST5		X	
MT 930 H		X	
MT 935 75D ST5		X	
MT 1135 75 D		X	
MT 1135		X	
MT 1135 H 100D		X	
MT 1335 75D ST5		X	
MT 1335 100D ST5		X	
MT 1335 H 75D ST5		X	
MT 1335 H 100D ST5		X	
MT 1335 HA 75D ST5		X	
MT 1335 HA 100D ST5		X	
MT 1440		X	
MT 1440 e		X	
MT 1840		X	
MT 1840 e		X	
MT 1840 easy ST5		X	
MT-X 735		X	
MT-X 1135		X	
MT-X 1440		X	
MT-X 1840		X	
MT 625 HA OLD		X	
MT 733 Easy OLD		X	
MT 930 HA OLD		X	
MT 933 Easy OLD		X	
MT 1033 easy OLD		X	
MT 1135 easy ST5 OLD		X	
MT 1135 H easy ST5 OLD		X	
MT 1135 HA Easy ST5 OLD		X	
MT 1335 OLD		X	
MT 1335 easy ST5 OLD		X	
MT 1335 H easy ST5 OLD		X	
MT 1335 HA easy ST5 OLD		X	
MT 1440 A ST4 OLD		X	
MT 1440 HA ST4 OLD		X	
MT 1840 A STG4 OLD		X	
MT 1840 HA ST4 OLD		X	
MT-X 733 OLD		X	
MT-X 1033 OLD		X	
MT-X 1440 A OLD		X	
MT-X 1840 A OLD		X	

TABELA SYMBOLI					
	Nie jest wymagana predyspozycja		Przewód hydrauliczny		Powrót oleju hydraulicznego do zbiornika
	Predyspozycja elektryczna		Predyspozycja platformy		Predyspozycja zacisków opon, zacisków cylindrów



Siedziba główna

B.P. 249 - 430 rue de l'Aubinière
44150 Ancenis Cedex - France

Tel: +33 (0)2 40 09 10 11 - Fax: +33 (0)2 40 09 10 97

www.manitou.com



Niniejsza publikacja opisuje wersje i możliwości konfiguracji produktów Manitou, które mogą różnić się wyposażeniem. Wyposażenie przedstawione w niniejszej broszurze może być standardowe, opcjonalne lub niedostępne w zależności od wersji. Manitou zastrzega sobie prawo do zmiany opisanych i przedstawionych specyfikacji w dowolnym momencie bez uprzedzenia. Przedstawione specyfikacje nie są wiążące dla producenta. Aby uzyskać więcej szczegółów, należy skontaktować się z dealerm Manitou. Dokument niebędący umową. Prezentacja i wizualizacje produktów nie są umowne. Loga i identyfikacja wizualna firmy są własnością Manitou i nie mogą być wykorzystywane bez zgody. Wszelkie prawa zastrzeżone. Zdjęcia i schematy zawarte w niniejszej broszurze służą wyłącznie celom poglądowym.
Manitou BF SA - Spółka akcyjna z Radą Dyrektorów - Kapitał zakładowy: 39 668 399 euro - 857 802 508 RCS Nantes