

Ficha técnica :

POSICIONADOR HIDRAULICO PARA GARFOS FLUTUANTES




Benefícios para o cliente







- Acessório obrigatório para cada & qualquer obra de construção.
- 1 modelo para a linha completa de MT - vantagem para frotas de locação.
- Economia de tempo: troque a extensão do garfo da cabine.
- Movimentos hidráulicos precisos do garfo para mais precisão.
- Garfos flutuantes com capacidade de nivelamento para aplicações em terrenos acidentados.
- Segurança: bloqueio de deslocamento do garfo.

Características técnicas

- Circuito hidráulico com limitador de pressão.
- Extensão do garfo : 275 mm/1010 mm / 11 in/40 in.
- Protetor de carga padrão.
- Garfos tipo pino - movidos através de "controles deslizantes".
- Observação : distribuição do garfo medida nas bordas externas do garfo.

Technical characteristics		CAF 1260 / 4500 P	
Distância do centro de gravidade (mm)		305	
Capacities			
Capacidade (kg)		4500	
Weight			
Peso (kg)		350	
Weight and dimensions			
Altura total (mm)	h17	1184	
Comprimento total (mm)	l1	1532	
Secção do garfo X Largura dos garfos X Comprimento dos garfos (mm)	s	50 X 100 X 1200	
Largura (mm)		1303	
Working Parameters			
Equipamento da máquina			
Afastamento mínimo do garfo (mm)	b5	384	
Afastamento máximo do garfo (mm)	b5	1010	
Dimensões disponíveis do garfo			
120 x 50 x 1170		52000273	

Máquina de compatibilidades		CAF 1260 / 4500 P	
MT 625 H		X	
MT 625 H Comfort		X	
MT 625 HA		X	
MT 730 H		X	
MT 735 75D ST5		X	
MT 930 H		X	
MT 930 HA		X	
MT 935 75D ST5		X	
MT 1135 75 D		X	
MT 1135 H 100D		X	
MT 1335 75D ST5		X	
MT 1335 100D ST5		X	
MT 1335 H 75D ST5		X	
MT 1335 H 100D ST5		X	
MT 1840 easy ST5		X	
MT-X 733		X	
MT-X 1033		X	
MT-X 1440		X	
MT-X 1440 A		X	
MT-X 1840		X	
MT-X 1840 A		X	
MT 733 Easy OLD		X	
MT 933 Easy OLD		X	
MT 1033 easy OLD		X	
MT 1135 OLD		X	
MT 1135 easy ST5 OLD		X	
MT 1135 H easy ST5 OLD		X	
MT 1135 HA Easy ST5 OLD		X	
MT 1335 OLD		X	
MT 1335 easy ST5 OLD		X	
MT 1335 H easy ST5 OLD		X	
MT 1335 HA easy ST5 OLD		X	
MT 1440 OLD		X	
MT 1440 A OLD		X	
MT 1440 HA OLD		X	
MT 1840 OLD		X	
MT 1840 A OLD		X	
MT 1840 HA OLD		X	

TABELA DE SÍMBOLOS					
	Não é necessária predisposição		Linha hidráulica		Retorno hidráulico ao reservatório
	Predisposição eléctrica		Predisposição da plataforma		Predisposição manipulador de pneus, do manipulador de cilindros



Sede Central

B.P. 249 - 430 rue de l'Aubinière

44150 Ancenis Cedex - France

Tél. : 00 33 (0)2 40 09 10 11 - Fax : 00 33 (0)2 40 09 10 97

www.manitou.com



Esta publicação apresenta uma descrição das versões e possibilidades de configuração dos produtos Manitou que podem possuir equipamentos diferentes. Os equipamentos apresentados nesta brochura podem ser de série, opcionais ou não estarem disponíveis consoante as versões. A Manitou reserva-se o direito de modificar, em qualquer momento e sem pré-aviso, as especificações descritas e representadas. As especificações referidas não comprometem o fabricante. Para mais informações, contacte o seu concessionário Manitou. Documento não contratual. A apresentação e as imagens dos produtos não são contratuais. Os logótipos, assim como a identidade visual da empresa, são propriedade da Manitou e não podem ser utilizados sem autorização. Todos os direitos reservados. As fotografias e os esquemas contidos na presente brochura só são fornecidos para fins de consulta e a título indicativo.

Manitou BF SA - Sociedade anónima com conselho de administração - Capital social: 39 668 399 Euros - 857 802 508 RCS Nantes