

Ficha técnica :

# POSICIONADOR HIDRAULICO DE GARFOS FLUTUANTES




## Benefícios para o cliente

- Acessório obrigatório para todos os locais de construção.
- 1 modelo compatível com toda a gama MT - vantagem para frotas de aluguer.
- Economia de tempo: altere a abertura dos garfos desde a cabina.
- Movimentos hidráulicos precisos do garfo para mais precisão.
- Garfos flutuantes com capacidade de nivelamento para aplicações em terrenos irregulares.
- Segurança: bloqueio de deslocação do garfo.







## Características técnicas

- Circuito hidráulico com limitador de pressão.
- Abertura dos garfos: 275 mm/1010 mm / 11 in/40 in.
- Encosto de carga standard.
- Garfos tipo pino - movidos por deslizadores.
- Observação: abertura dos garfos medida nas bordas externas do garfo.

[A foto 3D no topo desta página é a referência CAF 1260 / 4500 P - 52000273].

Características técnicas		CAF 1260 / 4500 P
Distância ao centro de gravidade (mm)		305
Capacidade		
Capacidade (kg)		4500
Weight		
Peso (kg)		350
Peso e dimensões		
Altura total (mm)	h17	1184
Comprimento total (mm)	l1	1532
Secção do garfo X Largura dos garfos X Comprimento dos garfos (mm)	s	50 X 100 X 1200
Largura (mm)		1303
Parâmetros de trabalho		
Equipamento da máquina		
Espaçamento mínimo do garfo (mm)	b5	384
Espaçamento máximo do garfo (mm)	b5	1010
Dimensões disponíveis do garfo		
120 x 50 x 1170		52000273

Máquina de compatibilidades		CAF 1260 / 4500 P
MT 625 H		X
MT 625 H Comfort		X
MT 625 HA		X
MT 730 H		X
MT 735 75D ST5		X
MT 930 H		X
MT 930 HA		X
MT 935 75D ST5		X
MT 1135 75 D		X
MT 1135 H 100D		X
MT 1335 75D ST5		X
MT 1335 100D ST5		X
MT 1335 H 75D ST5		X
MT 1335 H 100D ST5		X
MT 1840 easy ST5		X
MT-X 733		X
MT-X 1033		X
MT-X 1440		X
MT-X 1440 A		X
MT-X 1840		X
MT-X 1840 A		X
MT 733 Easy <b>OLD</b>		X
MT 933 Easy <b>OLD</b>		X
MT 1033 easy <b>OLD</b>		X
MT 1135 <b>OLD</b>		X
MT 1135 easy ST5 <b>OLD</b>		X
MT 1135 H easy ST5 <b>OLD</b>		X
MT 1135 HA Easy ST5 <b>OLD</b>		X
MT 1335 <b>OLD</b>		X
MT 1335 easy ST5 <b>OLD</b>		X
MT 1335 H easy ST5 <b>OLD</b>		X
MT 1335 HA easy ST5 <b>OLD</b>		X
MT 1440 <b>OLD</b>		X
MT 1440 A <b>OLD</b>		X
MT 1440 HA <b>OLD</b>		X
MT 1840 <b>OLD</b>		X
MT 1840 A <b>OLD</b>		X
MT 1840 HA <b>OLD</b>		X

TABELA DE SÍMBOLOS					
	Não é necessária predisposição		Linha hidráulica		Retorno hidráulico ao reservatório
	Predisposição eléctrica		Predisposição da plataforma		Predisposição manipulador de pneus, do manipulador de cilindros



**Sede Central**

B.P. 249 - 430 rue de l'Aubinière

44150 Ancenis Cedex - France

Tél. : 00 33 (0)2 40 09 10 11 - Fax : 00 33 (0)2 40 09 10 97

[www.manitou.com](http://www.manitou.com)



Esta publicação apresenta uma descrição das versões e possibilidades de configuração dos produtos Manitou que podem possuir equipamentos diferentes. Os equipamentos apresentados nesta brochura podem ser de série, opcionais ou não estarem disponíveis consoante as versões. A Manitou reserva-se o direito de modificar, em qualquer momento e sem pré-aviso, as especificações descritas e representadas. As especificações referidas não comprometem o fabricante. Para mais informações, contacte o seu concessionário Manitou. Documento não contratual. A apresentação e as imagens dos produtos não são contratuais. Os logótipos, assim como a identidade visual da empresa, são propriedade da Manitou e não podem ser utilizados sem autorização. Todos os direitos reservados. As fotografias e os esquemas contidos na presente brochura só são fornecidos para fins de consulta e a título indicativo.

Manitou BF SA - Sociedade anónima com conselho de administração - Capital social: 39 668 399 Euros - 857 802 508 RCS Nantes